

# Jahresrechnung 2010

## 1.08 Sportförderung



verantwortlich: Bürgermeister Henseler

Teilergebnisrechnung		Ergebnis 2009	Fortgeschriebener Ansatz 2010	Ist-Ergebnis 2010	Vergleich Ansatz / Ist
1					
2	Steuern und ähnliche Abgaben				
+	Zuwendungen und allgemeine Umlagen	-139.003,16	-22.774,15	-90.770,90	-67.996,75
3	Sonstige Transfererträge				
+	Öffentlich-rechtliche Leistungsentgelte	-21.992,24	-24.000,00	-22.908,98	1.091,02
5	Privatrechtliche Leistungsentgelte		-583.172,00		583.172,00
6	Kostenerstattungen und Kostenumlagen				
7	Sonstige ordentliche Erträge	-282,11			
8	Aktiviert Eigenleistungen				
9	Bestandsveränderungen				
10	<b>= Ordentliche Erträge</b>	<b>-161.277,51</b>	<b>-629.946,15</b>	<b>-113.679,88</b>	<b>516.266,27</b>
11	- Personalaufwendungen	32.075,78	37.069,12	43.250,46	6.181,34
12	- Versorgungsaufwendungen	-0,03	327,72	2.235,39	1.907,67
13	- Aufwendungen für Sach- und Dienstleistungen	139.503,39	230.220,44	144.210,24	-86.010,20
14	- Bilanzielle Abschreibungen	270.543,73	267.254,75	272.587,77	5.333,02
15	- Transferaufwendungen	90.000,00	17.000,00	17.000,00	
16	- Sonstige ordentliche Aufwendungen	1.151.726,59	1.635.054,84	1.173.135,34	-461.919,50
17	<b>= Ordentliche Aufwendungen</b>	<b>1.683.849,46</b>	<b>2.186.926,87</b>	<b>1.652.419,20</b>	<b>-534.507,67</b>
18	<b>= Ergebnis der laufenden Verwaltungstätigkeit</b> (Zeilen 10 und 17)	<b>1.522.571,95</b>	<b>1.556.980,72</b>	<b>1.538.739,32</b>	<b>-18.241,40</b>

**Jahresrechnung 2010**

**1.08 Sportförderung**

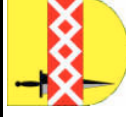


verantwortlich: Bürgermeister Henseler

Teilergebnisrechnung		Ergebnis 2009	Fortgeschriebener Ansatz 2010	Ist-Ergebnis 2010	Vergleich Ansatz / Ist
19	+				
		Finanzerträge			
20	-				
		Zinsen und ähnliche Aufwendungen			
<b>21</b>	<b>=</b>				
		<b>Finanzergebnis</b> (Zeilen 19 und 20)			
<b>22</b>	<b>=</b>	<b>1.522.571,95</b>	<b>1.556.980,72</b>	<b>1.538.739,32</b>	<b>-18.241,40</b>
		<b>Ordentliches Ergebnis</b> (Zeilen 18 und 21)			
23	+				
		Außerordentliche Erträge			
24	-				
		Außerordentliche Aufwendungen			
<b>25</b>	<b>=</b>				
		<b>Außerordentliches Ergebnis</b> (Zeilen 23 und 24)			
<b>26</b>	<b>=</b>	<b>1.522.571,95</b>	<b>1.556.980,72</b>	<b>1.538.739,32</b>	<b>-18.241,40</b>
		<b>Ergebnis - vor Berücksichtigung der internen Leistungsbeziehungen -</b> (Zeilen 22 und 25)			
27	+	-35.186,92	-37.561,92	-24.180,08	13.381,84
		Erträge aus internen Leistungsbeziehungen			
28	-	250.940,23	388.783,93	364.379,97	-24.403,96
		Aufwendungen aus internen Leistungsbeziehungen			
<b>29</b>	<b>=</b>	<b>1.738.325,26</b>	<b>1.908.202,73</b>	<b>1.878.939,21</b>	<b>-29.263,52</b>
		<b>Ergebnis</b> (Zeilen 26, 27 und 28)			

**Jahresrechnung 2010**

**1.08 Sportförderung**



verantwortlich: Bürgermeister Henseler

Teilfinanzrechnung		Ergebnis 2009	Fortgeschriebener Ansatz 2010	Ist-Ergebnis 2010	Vergleich Ansatz/Ist
1	Steuern und ähnliche Abgaben				
2	+ Zuwendungen und allgemeine Umlagen	-90.000,00			
3	+ Sonstige Transfereinzahlungen				
4	+ Öffentlich-rechtliche Leistungsentgelte	-22.565,43	-24.000,00	<b>-22.627,68</b>	1.372,32
5	+ Privatrechtliche Leistungsentgelte		-583.172,00		583.172,00
6	+ Kostenerstattungen, Kostenumlagen				
7	+ Sonstige Einzahlungen	-4.304,77		<b>-4.278,96</b>	-4.278,96
8	+ Zinsen und sonstige Finanzeinzahlungen				
<b>9</b>	<b>= Einzahlungen aus laufender Verwaltungstätigkeit</b>	<b>-116.870,20</b>	<b>-607.172,00</b>	<b>-26.906,64</b>	<b>580.265,36</b>
10	- Personalauszahlungen	34.180,69	36.757,00	<b>35.079,30</b>	-1.677,70
11	- Versorgungsauszahlungen				
12	- Auszahlungen für Sach- und Dienstleistungen	139.503,38	230.216,00	<b>143.370,37</b>	-86.845,63
13	- Zinsen und sonstige Finanzauszahlungen				
14	- Transferauszahlungen	90.000,00	17.000,00	<b>17.000,00</b>	
15	- Sonstige Auszahlungen	1.130.180,09	1.596.510,00	<b>1.107.377,75</b>	-489.132,25
<b>16</b>	<b>= Auszahlungen aus laufender Verwaltungstätigkeit</b>	<b>1.393.864,16</b>	<b>1.880.483,00</b>	<b>1.302.827,42</b>	<b>-577.655,58</b>
<b>17</b>	<b>= Saldo aus laufender Verwaltungstätigkeit (Zeilen 9 und 16)</b>	<b>1.276.993,96</b>	<b>1.273.311,00</b>	<b>1.275.920,78</b>	<b>2.609,78</b>

**Jahresrechnung 2010**

**1.08 Sportförderung**



verantwortlich: Bürgermeister Henseler

Teilfinanzrechnung		Ergebnis 2009	Fortgeschriebener Ansatz 2010	Ist-Ergebnis 2010	Vergleich Ansatz/Ist
1	<b>+</b> <b>Investitionstätigkeit</b> aus Zuwendungen für Investitionsmaßnahmen				
2	+				
3	+				
4	+				
5	+				
6	=				
7	-				
8	-	32.436,49			
9	-	4.140,63			
10	-				
11	-				
12	-	4.706,70	37.500,00	11.696,13	-25.803,87
13	=	<b>41.283,82</b>	<b>37.500,00</b>	<b>11.696,13</b>	<b>-25.803,87</b>
14	=	<b>41.283,82</b>	<b>37.500,00</b>	<b>11.696,13</b>	<b>-25.803,87</b>

**Jahresrechnung 2010**

**1.08 Sportförderung**

1.08.01 Sport

verantwortlich: Herr Brühl



Teilergebnisrechnung		Ergebnis 2009	Fortgeschriebener Ansatz 2010	Ist-Ergebnis 2010	Vergleich Ansatz / Ist
1					
	Steuern und ähnliche Abgaben				
2	+	-114.089,99		-66.115,24	-66.115,24
3	+				
	Zuwendungen und allgemeine Umlagen				
4	+	-22.092,24	-24.000,00	-22.908,98	1.091,02
5	+				
	Öffentlich-rechtliche Leistungsentgelte				
6	+				
	Privatrechtliche Leistungsentgelte				
7	+	-188,00			
8	+				
	Kostenerstattungen und Kostenumlagen				
9	+				
	Sonstige ordentliche Erträge				
10	=	<b>-136.370,23</b>	<b>-24.000,00</b>	<b>-89.024,22</b>	<b>-65.024,22</b>
11	-	30.220,84	35.571,12	40.547,09	4.975,97
12	-	-0,03	327,72	2.235,39	1.907,67
13	-	139.503,39	230.220,44	144.210,24	-86.010,20
14	-	2.015,45	2.047,48	3.447,72	1.400,24
15	-	90.000,00	17.000,00	17.000,00	
16	-	26.400,45	38.544,84	57.715,59	19.170,75
17	=	<b>288.140,10</b>	<b>323.711,60</b>	<b>265.156,03</b>	<b>-58.555,57</b>
18	=	<b>151.769,87</b>	<b>299.711,60</b>	<b>176.131,81</b>	<b>-123.579,79</b>
	<b>Ergebnis der laufenden Verwaltungstätigkeit</b> (Zeilen 10 und 17)				

**Jahresrechnung 2010**

**1.08 Sportförderung**

1.08.01 Sport

verantwortlich: Herr Brühl



Teilergebnisrechnung		Ergebnis 2009	Fortgeschriebener Ansatz 2010	Ist-Ergebnis 2010	Vergleich Ansatz / Ist
19	+				
20	-				
<b>21</b>	<b>=</b>				
<b>22</b>	<b>=</b>	<b>151.769,87</b>	<b>299.711,60</b>	<b>176.131,81</b>	<b>-123.579,79</b>
23	+				
24	-				
<b>25</b>	<b>=</b>				
<b>26</b>	<b>=</b>	<b>151.769,87</b>	<b>299.711,60</b>	<b>176.131,81</b>	<b>-123.579,79</b>
27	+	-35.186,92	-37.561,92	-24.180,08	13.381,84
28	-	250.940,23	388.292,65	364.165,34	-24.127,31
<b>29</b>	<b>=</b>	<b>367.523,18</b>	<b>650.442,33</b>	<b>516.117,07</b>	<b>-134.325,26</b>

**Jahresrechnung 2010**

**1.08 Sportförderung**

1.08.01 Sport

verantwortlich: Herr Brühl

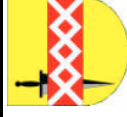


Teilfinanzrechnung		Ergebnis 2009	Fortgeschriebener Ansatz 2010	Ist-Ergebnis 2010	Vergleich Ansatz/Ist
1	Steuern und ähnliche Abgaben				
2	+ Zuwendungen und allgemeine Umlagen	-90.000,00			
3	+ Sonstige Transfereinzahlungen				
4	+ Öffentlich-rechtliche Leistungsentgelte	-22.565,43	-24.000,00	-22.636,46	1.363,54
5	+ Privatrechtliche Leistungsentgelte				
6	+ Kostenerstattungen, Kostenumlagen				
7	+ Sonstige Einzahlungen	-4.304,77		-4.280,63	-4.280,63
8	+ Zinsen und sonstige Finanzeinzahlungen				
<b>9</b>	<b>= Einzahlungen aus laufender Verwaltungstätigkeit</b>	<b>-116.870,20</b>	<b>-24.000,00</b>	<b>-26.917,09</b>	<b>-2.917,09</b>
10	- Personalauszahlungen	32.319,93	35.259,00	33.025,97	-2.233,03
11	- Versorgungsauszahlungen				
12	- Auszahlungen für Sach- und Dienstleistungen	139.503,38	230.216,00	143.370,37	-86.845,63
13	- Zinsen und sonstige Finanzauszahlungen				
14	- Transferauszahlungen	90.000,00	17.000,00	17.000,00	
15	- Sonstige Auszahlungen	2.309,65			
<b>16</b>	<b>= Auszahlungen aus laufender Verwaltungstätigkeit</b>	<b>264.132,96</b>	<b>282.475,00</b>	<b>193.396,34</b>	<b>-89.078,66</b>
<b>17</b>	<b>= Saldo aus laufender Verwaltungs- tätigkeit (Zeilen 9 und 16)</b>	<b>147.262,76</b>	<b>258.475,00</b>	<b>166.479,25</b>	<b>-91.995,75</b>

**Jahresrechnung 2010**

**1.08 Sportförderung**

1.08.01 Sport



verantwortlich: Herr Brühl

Teilfinanzrechnung		Ergebnis 2009	Fortgeschriebener Ansatz 2010	Ist-Ergebnis 2010	Vergleich Ansatz/Ist
1	<b>Investitionstätigkeit</b>				
+	<b>Einzahlungen</b>				
	aus Zuwendungen für Investitionsmaßnahmen				
2	+	aus der Veräußerung von Sachanlagen			
3	+	aus der Veräußerung von Finanzanlagen			
4	+	aus Beiträgen und Entgelten			
5	+	Sonstige Investitionseinzahlungen			
6	=	<b>Summe: (investive Einzahlungen)</b>			
7	-	<b>Auszahlungen</b>			
	für den Erwerb von Grundstücken/Gebäuden				
8	-	für Baumaßnahmen	32.436,49		
9	-	für den Erwerb von beweglichem Anlagevermögen	4.140,63		
10	-	für den Erwerb von Finanzanlagen			
11	-	von aktivierbaren Zuwendungen			
12	-	Sonstige Investitionsauszahlungen	4.706,70	11.696,13	-25.803,87
13	=	<b>Summe: (investive Auszahlungen)</b>	<b>41.283,82</b>	<b>11.696,13</b>	<b>-25.803,87</b>
14	=	<b>Saldo der Investitionstätigkeit (Ein- ./- Auszahlung)</b>	<b>41.283,82</b>	<b>11.696,13</b>	<b>-25.803,87</b>



**Jahresrechnung 2010**

**1.08 Sportförderung**

1.08.01 Sport

verantwortlich: Herr Brühl



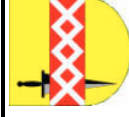
	Ergebnis 2009	Fortgeschriebe- ner Ansatz 2010	Ist-Ergebnis 2010	Vergleich Ansatz/Ist 2010
<b>Investitionsmaßnahmen unterhalb der festgesetzten Wertgrenzen</b>				
1 + Summe der investiven Einzahlungen				
2 - Summe der investiven Auszahlungen	36.577,12			
<b>3 = Saldo: (Einzahlungen ./. Auszahlungen)</b>	<b>36.577,12</b>			

**Jahresrechnung 2010**

**1.08 Sportförderung**

1.08.02 Bäder

verantwortlich: Herr Brühl

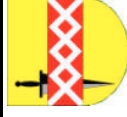


Teilergebnisrechnung		Ergebnis 2009	Fortgeschriebener Ansatz 2010	Ist-Ergebnis 2010	Vergleich Ansatz / Ist
1					
	Steuern und ähnliche Abgaben				
2	+	-24.913,17	-22.774,15	-24.655,66	-1.881,51
3	+				
	Sonstige Transfererträge				
4	+	100,00			
	Öffentlich-rechtliche Leistungsentgelte				
5	+		-583.172,00		583.172,00
	Privatrechtliche Leistungsentgelte				
6	+				
	Kostenerstattungen und Kostenumlagen				
7	+	-94,11			
	Sonstige ordentliche Erträge				
8	+				
	Aktiviertete Eigenleistungen				
9	+/-				
	Bestandsveränderungen				
<b>10</b>	<b>=</b>	<b>-24.907,28</b>	<b>-605.946,15</b>	<b>-24.655,66</b>	<b>581.290,49</b>
11	-	1.854,94	1.498,00	<b>2.703,37</b>	1.205,37
	Personalaufwendungen				
12	-				
	Versorgungsaufwendungen				
13	-				
	Aufwendungen für Sach- und Dienstleistungen				
14	-	268.528,28	265.207,27	<b>269.140,05</b>	3.932,78
	Bilanzielle Abschreibungen				
15	-				
	Transferaufwendungen				
16	-	1.125.326,14	1.596.510,00	<b>1.115.419,75</b>	-481.090,25
	Sonstige ordentliche Aufwendungen				
<b>17</b>	<b>=</b>	<b>1.395.709,36</b>	<b>1.863.215,27</b>	<b>1.387.263,17</b>	<b>-475.952,10</b>
	<b>Ordentliche Aufwendungen</b>				
<b>18</b>	<b>=</b>	<b>1.370.802,08</b>	<b>1.257.269,12</b>	<b>1.362.607,51</b>	<b>105.338,39</b>
	<b>Ergebnis der laufenden Verwaltungstätigkeit</b> (Zeilen 10 und 17)				

**Jahresrechnung 2010**

**1.08 Sportförderung**

1.08.02 Bäder



verantwortlich: Herr Brühl

Teilergebnisrechnung		Ergebnis 2009	Fortgeschriebener Ansatz 2010	Ist-Ergebnis 2010	Vergleich Ansatz / Ist
19	+				
20	-				
<b>21</b>	<b>=</b>				
<b>22</b>	<b>=</b>	<b>1.370.802,08</b>	<b>1.257.269,12</b>	<b>1.362.607,51</b>	<b>105.338,39</b>
23	+				
24	-				
<b>25</b>	<b>=</b>				
<b>26</b>	<b>=</b>	<b>1.370.802,08</b>	<b>1.257.269,12</b>	<b>1.362.607,51</b>	<b>105.338,39</b>
27	+				
28	-		491,28	<b>214,63</b>	-276,65
<b>29</b>	<b>=</b>	<b>1.370.802,08</b>	<b>1.257.760,40</b>	<b>1.362.822,14</b>	<b>105.061,74</b>

**Jahresrechnung 2010**

**1.08 Sportförderung**

1.08.02 Bäder



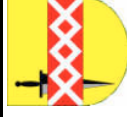
verantwortlich: Herr Brühl

Teilfinanzrechnung		Ergebnis 2009	Fortgeschriebener Ansatz 2010	Ist-Ergebnis 2010	Vergleich Ansatz/Ist
1	Steuern und ähnliche Abgaben				
2	Zuwendungen und allgemeine Umlagen				
3	Sonstige Transfereinzahlungen				
4	Öffentlich-rechtliche Leistungsentgelte			8,78	8,78
5	Privatrechtliche Leistungsentgelte		-583.172,00		583.172,00
6	Kostenerstattungen, Kostenumlagen				
7	Sonstige Einzahlungen			1,67	1,67
8	Zinsen und sonstige Finanzeinzahlungen				
<b>9</b>	<b>= Einzahlungen aus laufender Verwaltungstätigkeit</b>		<b>-583.172,00</b>	<b>10,45</b>	<b>583.182,45</b>
10	- Personalauszahlungen	1.860,76	1.498,00	2.053,33	555,33
11	- Versorgungsauszahlungen				
12	- Auszahlungen für Sach- und Dienstleistungen				
13	- Zinsen und sonstige Finanzauszahlungen				
14	- Transferauszahlungen				
15	- Sonstige Auszahlungen	1.127.870,44	1.596.510,00	1.107.377,75	-489.132,25
<b>16</b>	<b>= Auszahlungen aus laufender Verwaltungstätigkeit</b>	<b>1.129.731,20</b>	<b>1.598.008,00</b>	<b>1.109.431,08</b>	<b>-488.576,92</b>
<b>17</b>	<b>= Saldo aus laufender Verwaltungstätigkeit (Zeilen 9 und 16)</b>	<b>1.129.731,20</b>	<b>1.014.836,00</b>	<b>1.109.441,53</b>	<b>94.605,53</b>

**Jahresrechnung 2010**

**1.08 Sportförderung**

1.08.02 Bäder



verantwortlich: Herr Brühl

Teilfinanzrechnung		Ergebnis 2009	Fortgeschriebener Ansatz 2010	Ist-Ergebnis 2010	Vergleich Ansatz/Ist
1	<b>+</b> <b>Investitionstätigkeit</b> aus Zuwendungen für Investitionsmaßnahmen				
2	+	aus der Veräußerung von Sachanlagen			
3	+	aus der Veräußerung von Finanzanlagen			
4	+	aus Beiträgen und Entgelten			
5	+	Sonstige Investitionseinzahlungen			
6	<b>=</b>	<b>Summe: (investive Einzahlungen)</b>			
7	-	<b>Auszahlungen</b> für den Erwerb von Grundstücken/Gebäuden			
8	-	für Baumaßnahmen			
9	-	für den Erwerb von beweglichem Anlagevermögen			
10	-	für den Erwerb von Finanzanlagen			
11	-	von aktivierbaren Zuwendungen			
12	-	Sonstige Investitionsauszahlungen			
13	<b>=</b>	<b>Summe: (investive Auszahlungen)</b>			
14	<b>=</b>	<b>Saldo der Investitionstätigkeit</b> <b>(Ein- ./- Auszahlung)</b>			