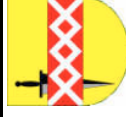


Jahresrechnung 2010

1.17 Stiftungen



verantwortlich: Beigeordneter Schier

Teilergebnisrechnung		Ergebnis 2009	Fortgeschriebener Ansatz 2010	Ist-Ergebnis 2010	Vergleich Ansatz / Ist
1	Steuern und ähnliche Abgaben				
2	+ Zuwendungen und allgemeine Umlagen				
3	+ Sonstige Transfererträge				
4	+ Öffentlich-rechtliche Leistungsentgelte				
5	+ Privatrechtliche Leistungsentgelte	-24.196,59	-24.200,00	-24.687,96	-487,96
6	+ Kostenerstattungen und Kostenumlagen				
7	+ Sonstige ordentliche Erträge				
8	+ Aktivierte Eigenleistungen				
9	+/- Bestandsveränderungen				
10	= Ordentliche Erträge	-24.196,59	-24.200,00	-24.687,96	-487,96
11	- Personalaufwendungen	1.944,64	1.849,80	2.335,75	485,95
12	- Versorgungsaufwendungen	-0,01	20,76	141,49	120,73
13	- Aufwendungen für Sach- und Dienstleistungen	-0,01	4.803,36	0,12	-4.803,24
14	- Bilanzielle Abschreibungen				
15	- Transferaufwendungen	24.196,66	24.200,00	23.996,16	-203,84
16	- Sonstige ordentliche Aufwendungen	0,02	66,12	-0,02	-66,14
17	= Ordentliche Aufwendungen	26.141,30	30.940,04	26.473,50	-4.466,54
18	= Ergebnis der laufenden Verwaltungstätigkeit (Zeilen 10 und 17)	1.944,71	6.740,04	1.785,54	-4.954,50

Jahresrechnung 2010

1.17 Stiftungen

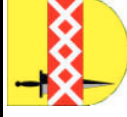


verantwortlich: Beigeordneter Schier

Teilergebnisrechnung		Ergebnis 2009	Fortgeschriebener Ansatz 2010	Ist-Ergebnis 2010	Vergleich Ansatz / Ist
19	+				
		Finanzerträge		-18,25	-18,25
20	-	Zinsen und ähnliche Aufwendungen			
21	=	Finanzergebnis (Zeilen 19 und 20)		-18,25	-18,25
22	=	Ordentliches Ergebnis (Zeilen 18 und 21)	6.740,04	1.767,29	-4.972,75
23	+	Außerordentliche Erträge			
24	-	Außerordentliche Aufwendungen			
25	=	Außerordentliches Ergebnis (Zeilen 23 und 24)			
26	=	Ergebnis - vor Berücksichtigung der internen Leistungsbeziehungen - (Zeilen 22 und 25)	6.740,04	1.767,29	-4.972,75
27	+	Erträge aus internen Leistungsbeziehungen			
28	-	Aufwendungen aus internen Leistungsbeziehungen	1.975,07	1.186,32	-788,75
29	=	Ergebnis (Zeilen 26, 27 und 28)	8.715,11	2.953,61	-5.761,50

Jahresrechnung 2010

1.17 Stiftungen

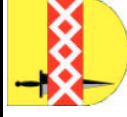


verantwortlich: Beigeordneter Schier

Teilfinanzrechnung		Ergebnis 2009	Fortgeschriebener Ansatz 2010	Ist-Ergebnis 2010	Vergleich Ansatz/Ist
1	Steuern und ähnliche Abgaben				
2	Zuwendungen und allgemeine Umlagen				
3	Sonstige Transfereinzahlungen				
4	Öffentlich-rechtliche Leistungsentgelte				
5	Privatrechtliche Leistungsentgelte	-24.433,24	-24.200,00	-30.495,03	-6.295,03
6	Kostenerstattungen, Kostenumlagen				
7	Sonstige Einzahlungen				
8	Zinsen und sonstige Finanzeinzahlungen			-18,25	-18,25
9	= Einzahlungen aus laufender Verwaltungstätigkeit	-24.433,24	-24.200,00	-30.513,28	-6.313,28
10	Personalauszahlungen	1.704,66	1.830,00	1.957,87	127,87
11	Versorgungsauszahlungen				
12	Auszahlungen für Sach- und Dienstleistungen		4.803,00		-4.803,00
13	Zinsen und sonstige Finanzauszahlungen				
14	Transferauszahlungen	24.196,66	24.200,00	23.996,16	-203,84
15	Sonstige Auszahlungen				
16	= Auszahlungen aus laufender Verwaltungstätigkeit	25.901,32	30.833,00	25.954,03	-4.878,97
17	= Saldo aus laufender Verwaltungstätigkeit (Zeilen 9 und 16)	1.468,08	6.633,00	-4.559,25	-11.192,25

Jahresrechnung 2010

1.17 Stiftungen



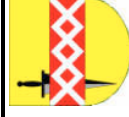
verantwortlich: Beigeordneter Schier

Teilfinanzrechnung		Ergebnis 2009	Fortgeschriebener Ansatz 2010	Ist-Ergebnis 2010	Vergleich Ansatz/Ist
1	+	Investitionstätigkeit Einzahlungen aus Zuwendungen für Investitionsmaßnahmen			
2	+	aus der Veräußerung von Sachanlagen			
3	+	aus der Veräußerung von Finanzanlagen			
4	+	aus Beiträgen und Entgelten			
5	+	Sonstige Investitionseinzahlungen			
6	=	Summe: (investive Einzahlungen)			
7	-	Auszahlungen für den Erwerb von Grundstücken/Gebäuden			
8	-	für Baumaßnahmen			
9	-	für den Erwerb von beweglichem Anlagevermögen			
10	-	für den Erwerb von Finanzanlagen			
11	-	von aktivierbaren Zuwendungen			
12	-	Sonstige Investitionsauszahlungen			
13	=	Summe: (investive Auszahlungen)			
14	=	Saldo der Investitionstätigkeit (Ein- ./- Auszahlung)			

Jahresrechnung 2010

1.17 Stiftungen 1.17.01 Stiftungen

verantwortlich: Herr Wiesner



Teilergebnisrechnung		Ergebnis 2009	Fortgeschriebener Ansatz 2010	Ist-Ergebnis 2010	Vergleich Ansatz / Ist
1					
	Steuern und ähnliche Abgaben				
2	+				
	Zuwendungen und allgemeine Umlagen				
3	+				
	Sonstige Transfererträge				
4	+				
	Öffentlich-rechtliche Leistungsentgelte				
5	+	-24.196,59	-24.200,00	-24.687,96	-487,96
6	+				
	Privatrechtliche Leistungsentgelte				
6	+				
	Kostenerstattungen und Kostenumlagen				
7	+				
	Sonstige ordentliche Erträge				
8	+				
	Aktiviert Eigenleistungen				
9	+/-				
	Bestandsveränderungen				
10	=	-24.196,59	-24.200,00	-24.687,96	-487,96
11	-	1.944,64	1.849,80	2.335,75	485,95
	Personalaufwendungen				
12	-	-0,01	20,76	141,49	120,73
	Versorgungsaufwendungen				
13	-	-0,01	4.803,36	0,12	-4.803,24
	Aufwendungen für Sach- und Dienstleistungen				
14	-				
	Bilanzielle Abschreibungen				
15	-	24.196,66	24.200,00	23.996,16	-203,84
	Transferaufwendungen				
16	-	0,02	66,12	-0,02	-66,14
	Sonstige ordentliche Aufwendungen				
17	=	26.141,30	30.940,04	26.473,50	-4.466,54
	Ordentliche Aufwendungen				
18	=	1.944,71	6.740,04	1.785,54	-4.954,50
	Ergebnis der laufenden Verwaltungstätigkeit (Zeilen 10 und 17)				

Jahresrechnung 2010

1.17 Stiftungen 1.17.01 Stiftungen



verantwortlich: Herr Wiesner

Teilergebnisrechnung		Ergebnis 2009	Fortgeschriebener Ansatz 2010	Ist-Ergebnis 2010	Vergleich Ansatz / Ist
19	+				
		Finanzerträge		-18,25	-18,25
20	-	Zinsen und ähnliche Aufwendungen			
21	=	Finanzergebnis (Zeilen 19 und 20)		-18,25	-18,25
22	=	Ordentliches Ergebnis (Zeilen 18 und 21)	6.740,04	1.767,29	-4.972,75
23	+	Außerordentliche Erträge			
24	-	Außerordentliche Aufwendungen			
25	=	Außerordentliches Ergebnis (Zeilen 23 und 24)			
26	=	Ergebnis - vor Berücksichtigung der internen Leistungsbeziehungen - (Zeilen 22 und 25)	6.740,04	1.767,29	-4.972,75
27	+	Erträge aus internen Leistungsbeziehungen			
28	-	Aufwendungen aus internen Leistungsbeziehungen	1.975,07	1.186,32	-788,75
29	=	Ergebnis (Zeilen 26, 27 und 28)	8.715,11	2.953,61	-5.761,50

Jahresrechnung 2010

1.17 Stiftungen 1.17.01 Stiftungen

verantwortlich: Herr Wiesner



Teilfinanzrechnung		Ergebnis 2009	Fortgeschriebener Ansatz 2010	Ist-Ergebnis 2010	Vergleich Ansatz/Ist
1	Steuern und ähnliche Abgaben				
2	Zuwendungen und allgemeine Umlagen				
3	Sonstige Transfereinzahlungen				
4	Öffentlich-rechtliche Leistungsentgelte				
5	Privatrechtliche Leistungsentgelte	-24.433,24	-24.200,00	-30.495,03	-6.295,03
6	Kostenerstattungen, Kostenumlagen				
7	Sonstige Einzahlungen				
8	Zinsen und sonstige Finanzeinzahlungen			-18,25	-18,25
9	= Einzahlungen aus laufender Verwaltungstätigkeit	-24.433,24	-24.200,00	-30.513,28	-6.313,28
10	- Personalauszahlungen	1.704,66	1.830,00	1.957,87	127,87
11	- Versorgungsauszahlungen				
12	- Auszahlungen für Sach- und Dienstleistungen		4.803,00		-4.803,00
13	- Zinsen und sonstige Finanzauszahlungen				
14	- Transferauszahlungen	24.196,66	24.200,00	23.996,16	-203,84
15	- Sonstige Auszahlungen				
16	= Auszahlungen aus laufender Verwaltungstätigkeit	25.901,32	30.833,00	25.954,03	-4.878,97
17	= Saldo aus laufender Verwaltungstätigkeit (Zeilen 9 und 16)	1.468,08	6.633,00	-4.559,25	-11.192,25

Jahresrechnung 2010

1.17 Stiftungen

1.17.01 Stiftungen

verantwortlich: Herr Wiesner



Teilfinanzrechnung		Ergebnis 2009	Fortgeschriebener Ansatz 2010	Ist-Ergebnis 2010	Vergleich Ansatz/Ist
1	Investitionstätigkeit				
+	Einzahlungen				
	aus Zuwendungen für Investitionsmaßnahmen				
2	+	aus der Veräußerung von Sachanlagen			
3	+	aus der Veräußerung von Finanzanlagen			
4	+	aus Beiträgen und Entgelten			
5	+	Sonstige Investitionseinzahlungen			
6	=	Summe: (investive Einzahlungen)			
7	-	Auszahlungen			
	für den Erwerb von Grundstücken/Gebäuden				
8	-	für Baumaßnahmen			
9	-	für den Erwerb von beweglichem Anlagevermögen			
10	-	für den Erwerb von Finanzanlagen			
11	-	von aktivierbaren Zuwendungen			
12	-	Sonstige Investitionsauszahlungen			
13	=	Summe: (investive Auszahlungen)			
14	=	Saldo der Investitionstätigkeit (Ein- ./- Auszahlung)			