

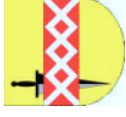


verantwortlich: Beigeordneter Schier

Teilergebnisrechnung		Ergebnis 2011	Fortgeschriebener Ansatz 2012	Ist-Ergebnis 2012	Vergleich Ansatz / Ist
1					
2	Steuern und ähnliche Abgaben				
+	Zuwendungen und allgemeine Umlagen	-539.077,75	-419.823,00	-442.289,01	-22.466,01
3	Sonstige Transfererträge				
+	Öffentlich-rechtliche Leistungsentgelte	-599.709,25	-608.699,00	-870.035,53	-261.336,53
5	Privatrechtliche Leistungsentgelte	-15,34		-5,11	-5,11
6	Kostenerstattungen und Kostenumlagen				
+	Sonstige ordentliche Erträge	-956.827,01	-86.827,00	-327.732,65	-240.905,65
8	Aktivierete Eigenleistungen				
9	Bestandsveränderungen				
+					
<b>10</b>	<b>Ordentliche Erträge</b>	<b>-2.095.629,35</b>	<b>-1.115.349,00</b>	<b>-1.640.062,30</b>	<b>-524.713,30</b>
1	Personalaufwendungen	572.264,62	567.023,00	558.804,66	-8.218,34
1	Versorgungsaufwendungen	-0,01			
3	Aufwendungen für Sach- und Dienstleistungen	2.986.832,63	3.491.157,00	3.325.628,36	-165.528,64
4	Bilanzielle Abschreibungen	3.459.559,98	3.492.032,00	3.459.655,45	-32.376,55
5	Transferaufwendungen	1.769.350,00	2.010.000,00	1.599.845,00	-410.155,00
6	Sonstige ordentliche Aufwendungen	674.017,04	316.854,52	293.714,35	-23.140,17
<b>7</b>	<b>Ordentliche Aufwendungen</b>	<b>9.462.024,26</b>	<b>9.877.066,52</b>	<b>9.237.647,82</b>	<b>-639.418,70</b>
<b>8</b>	<b>Ergebnis der laufenden Verwaltungstätigkeit</b> (Zeilen 10 und 17)	<b>7.366.394,91</b>	<b>8.761.717,52</b>	<b>7.597.585,52</b>	<b>-1.164.132,00</b>

**Jahresabschluss 2012**

**1.12 Verkehrsflächen und -anlagen, ÖPNV**

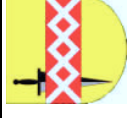


verantwortlich: Beigeordneter Schier

Teilergebnisrechnung		Ergebnis 2011	Fortgeschriebener Ansatz 2012	Ist-Ergebnis 2012	Vergleich Ansatz / Ist
1	Finanzerträge				
9	+				
2	Zinsen und ähnliche Aufwendungen				
0	-				
2	<b>Finanzergebnis</b> (Zeilen 19 und 20)				
1	=				
2	<b>Ordentliches Ergebnis</b> (Zeilen 18 und 21)	7.366.394,91	8.761.717,52	7.597.585,52	-1.164.132,00
2	+				
3	Außerordentliche Erträge				
2	-				
4	Außerordentliche Aufwendungen				
2	<b>Außerordentliches Ergebnis</b> (Zeilen 23 und 24)				
5	=				
2	<b>Ergebnis - vor Berücksichtigung der internen Leistungsbeziehungen -</b> (Zeilen 22 und 25)	7.366.394,91	8.761.717,52	7.597.585,52	-1.164.132,00
6	=				
2	+				
7	Erträge aus internen Leistungsbeziehungen				
2	-	690.863,08		502.990,73	502.990,73
8	Aufwendungen aus internen Leistungsbeziehungen				
2	<b>Ergebnis</b> (Zeilen 26, 27 und 28)	8.057.257,99	8.761.717,52	8.100.576,25	-661.141,27
9	=				

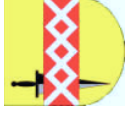
**Jahresabschluss 2012**

**1.12 Verkehrsflächen und -anlagen, ÖPNV**



verantwortlich: Beigeordneter Schier

Teilfinanzrechnung		Ergebnis 2011	Fortgeschriebener Ansatz 2012	Ist-Ergebnis 2012	Vergleich Ansatz/Ist
1	Steuern und ähnliche Abgaben				
2	+ Zuwendungen und allgemeine Umlagen	-47.688,76	-86.280,00	-20.085,00	66.195,00
3	+ Sonstige Transfereinzahlungen				
4	+ Öffentlich-rechtliche Leistungsentgelte	-1.293,00	-600,00	-726,00	-126,00
5	+ Privatrechtliche Leistungsentgelte	-15,34		-5,11	-5,11
6	+ Kostenerstattungen, Kostenumlagen	-11.110,00			
7	+ Sonstige Einzahlungen	-105.765,06		-30.789,20	-30.789,20
8	+ Zinsen und sonstige Finanzeinzahlungen				
<b>9</b>	<b>= Einzahlungen aus laufender Verwaltungstätigkeit</b>	<b>-165.872,16</b>	<b>-86.880,00</b>	<b>-51.605,31</b>	<b>35.274,69</b>
10	- Personalauszahlungen	504.317,91	521.615,00	510.218,63	-11.396,37
11	- Versorgungsauszahlungen				
12	- Auszahlungen für Sach- und Dienstleistungen	3.062.025,47	3.491.157,00	3.391.024,99	-100.132,01
13	- Zinsen und sonstige Finanzauszahlungen				
14	- Transferauszahlungen	1.769.350,00	2.010.000,00	1.599.845,00	-410.155,00
15	- Sonstige Auszahlungen	205.106,75	103.743,00	107.574,48	3.831,48
<b>16</b>	<b>= Auszahlungen aus laufender Verwaltungstätigkeit</b>	<b>5.540.800,13</b>	<b>6.126.515,00</b>	<b>5.608.663,10</b>	<b>-517.851,90</b>
<b>17</b>	<b>= Saldo aus laufender Verwaltungstätigkeit (Zeilen 9 und 16)</b>	<b>5.374.927,97</b>	<b>6.039.635,00</b>	<b>5.557.057,79</b>	<b>-482.577,21</b>



verantwortlich: Beigeordneter Schier

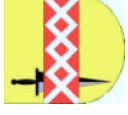
Teilfinanzrechnung		Ergebnis 2011	Fortgeschriebener Ansatz 2012	Ist-Ergebnis 2012	Vergleich Ansatz/Ist
	<b>Investitionstätigkeit Einzahlungen</b>				
	aus Zuwendungen für Investitionsmaßnahmen				
1	+	-503.989,88	-1.307.602,00	-70.666,61	1.236.935,39
2	+	-40.519,00	-10.000,00	-158.862,00	-148.862,00
3	+				
4	+	-338.690,40	-1.168.000,00	-915.548,62	252.451,38
5	+	-2.863,74	-86.100,00	-15.070,94	71.029,06
6	=	<b>-886.063,02</b>	<b>-2.571.702,00</b>	<b>-1.160.148,17</b>	<b>1.411.553,83</b>
	<b>Auszahlungen</b>				
	für den Erwerb von Grundstücken/Gebäuden				
7	-	198.901,00	899.500,00	708.736,38	-190.763,62
8	-	1.705.913,91	5.790.968,46	1.633.118,39	-4.157.850,07
9	-	1.976,29	1.000,00	1.105,25	105,25
10	-				
11	-				
	von aktivierbaren Zuwendungen				
12	-	164.319,61	249.721,52	73.375,46	-176.346,06
13	=	<b>2.071.110,81</b>	<b>6.941.189,98</b>	<b>2.416.335,48</b>	<b>-4.524.854,50</b>
14	=	<b>1.185.047,79</b>	<b>4.369.487,98</b>	<b>1.256.187,31</b>	<b>-3.113.300,67</b>

**Jahresabschluss 2012**

**1.12 Verkehrsflächen und -anlagen, ÖPNV**

**1.12.01 Planung und Abrechnung von Straßen**

verantwortlich: Herr Erll



Teilergebnisrechnung		Ergebnis 2011	Fortgeschriebener Ansatz 2012	Ist-Ergebnis 2012	Vergleich Ansatz / Ist
1					
	Steuern und ähnliche Abgaben				
2	+				
	Zuwendungen und allgemeine Umlagen				
3	+				
	Sonstige Transfererträge				
4	+				
	Öffentlich-rechtliche Leistungsentgelte				
5	+				
	Privatrechtliche Leistungsentgelte				
6	+				
	Kostenerstattungen und Kostenumlagen				
7	+				
	Sonstige ordentliche Erträge				
8	+				
	Aktiviere Eigenleistungen				
9	+/-				
	Bestandsveränderungen				
<b>10</b>	<b>=</b>				
	<b>Ordentliche Erträge</b>				
11	-				
	Personalaufwendungen				
12	-				
	Versorgungsaufwendungen				
13	-				
	Aufwendungen für Sach- und Dienstleistungen				
14	-				
	Bilanzielle Abschreibungen				
15	-				
	Transferaufwendungen				
16	-				
	Sonstige ordentliche Aufwendungen				
<b>17</b>	<b>=</b>				
	<b>Ordentliche Aufwendungen</b>				
<b>18</b>	<b>=</b>				
	<b>Ergebnis der laufenden Verwaltungstätigkeit</b> (Zeilen 10 und 17)				

**Jahresabschluss 2012**

**1.12 Verkehrsflächen und -anlagen, ÖPNV**

**1.12.01 Planung und Abrechnung von Straßen**

verantwortlich: Herr Erll



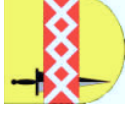
Teilergebnisrechnung		Ergebnis 2011	Fortgeschriebener Ansatz 2012	Ist-Ergebnis 2012	Vergleich Ansatz / Ist
1	Finanzerträge				
9	+				
2	Zinsen und ähnliche Aufwendungen				
0	-				
<b>2</b>	<b>Finanzergebnis</b> (Zeilen 19 und 20)				
<b>1</b>	=				
<b>2</b>	<b>Ordentliches Ergebnis</b> (Zeilen 18 und 21)				
<b>2</b>	=				
2	Außerordentliche Erträge				
3	+				
2	Außerordentliche Aufwendungen				
4	-				
<b>2</b>	<b>Außerordentliches Ergebnis</b> (Zeilen 23 und 24)				
<b>5</b>	=				
<b>2</b>	<b>Ergebnis - vor Berücksichtigung der internen Leistungsbeziehungen -</b> (Zeilen 22 und 25)				
<b>6</b>	=				
2	Erträge aus internen Leistungsbeziehungen				
7	+				
2	Aufwendungen aus internen Leistungsbeziehungen				
8	-				
<b>2</b>	<b>Ergebnis</b> (Zeilen 26, 27 und 28)				
<b>9</b>	=				

**Jahresabschluss 2012**

**1.12 Verkehrsflächen und -anlagen, ÖPNV**

**1.12.01 Planung und Abrechnung von Straßen**

verantwortlich: Herr Erll



Teilfinanzrechnung		Ergebnis 2011	Fortgeschriebener Ansatz 2012	Ist-Ergebnis 2012	Vergleich Ansatz/Ist
1	Steuern und ähnliche Abgaben				
2	+ Zuwendungen und allgemeine Umlagen				
3	+ Sonstige Transfereinzahlungen				
4	+ Öffentlich-rechtliche Leistungsentgelte				
5	+ Privatrechtliche Leistungsentgelte				
6	+ Kostenerstattungen, Kostenumlagen				
7	+ Sonstige Einzahlungen				
8	+ Zinsen und sonstige Finanzeinzahlungen				
<b>9</b>	<b>= Einzahlungen aus laufender Verwaltungstätigkeit</b>				
10	- Personalauszahlungen				
11	- Versorgungsauszahlungen				
12	- Auszahlungen für Sach- und Dienstleistungen				
13	- Zinsen und sonstige Finanzauszahlungen				
14	- Transferauszahlungen				
15	- Sonstige Auszahlungen				
<b>16</b>	<b>= Auszahlungen aus laufender Verwaltungstätigkeit</b>				
<b>17</b>	<b>= Saldo aus laufender Verwaltungs- tätigkeit (Zeilen 9 und 16)</b>				

**Jahresabschluss 2012**

**1.12 Verkehrsflächen und -anlagen, ÖPNV**

**1.12.01 Planung und Abrechnung von Straßen**

verantwortlich: Herr Erll



Teilfinanzrechnung		Ergebnis 2011	Fortgeschriebener Ansatz 2012	Ist-Ergebnis 2012	Vergleich Ansatz/Ist
	<b>Investitionstätigkeit Einzahlungen</b> aus Zuwendungen für Investitionsmaßnahmen				
1	+				
2	+				
3	+				
4	+				
5	+				
6	=				
	<b>Auszahlungen</b> für den Erwerb von Grundstücken/Gebäuden				
7	-				
8	-				
9	-				
10	-				
11	-				
12	-				
13	=				
14	=				



**Jahresabschluss 2012**

**1.12 Verkehrsflächen und -anlagen, ÖPNV**

1.12.02 Straßenbau,-unterhaltg.,-bewirtschaftg.

verantwortlich: Herr Ertl/Herr Seipel



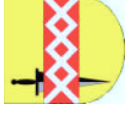
Teilergebnisrechnung		Ergebnis 2011	Fortgeschriebener Ansatz 2012	Ist-Ergebnis 2012	Vergleich Ansatz / Ist
1	Steuern und ähnliche Abgaben				
2	+ Zuwendungen und allgemeine Umlagen	-507.283,40	-385.847,00	-414.683,01	-28.836,01
3	+ Sonstige Transfererträge				
4	+ Öffentlich-rechtliche Leistungsentgelte	-599.709,25	-608.699,00	-870.035,53	-261.336,53
5	+ Privatrechtliche Leistungsentgelte	-15,34		-5,11	-5,11
6	+ Kostenerstattungen und Kostenumlagen				
7	+ Sonstige ordentliche Erträge	-955.297,01	-86.827,00	-325.453,48	-238.626,48
8	+ Aktivierte Eigenleistungen				
9	+/- Bestandsveränderungen				
<b>1</b>	<b>= Ordentliche Erträge</b>	<b>-2.062.305,00</b>	<b>-1.081.373,00</b>	<b>-1.610.177,13</b>	<b>-528.804,13</b>
1	- Personalaufwendungen	521.974,48	522.993,00	513.106,06	-9.886,94
1	- Versorgungsaufwendungen	-0,02			
1	- Aufwendungen für Sach- und Dienstleistungen	2.976.778,71	3.341.757,00	3.182.587,16	-159.169,84
1	- Bilanzielle Abschreibungen	3.448.655,39	3.481.257,00	3.448.750,45	-32.506,55
1	- Transferaufwendungen				
1	- Sonstige ordentliche Aufwendungen	496.125,75	263.654,52	247.949,19	-15.705,33
<b>1</b>	<b>= Ordentliche Aufwendungen</b>	<b>7.443.534,31</b>	<b>7.609.661,52</b>	<b>7.392.392,86</b>	<b>-217.268,66</b>
<b>1</b>	<b>= Ergebnis der laufenden Verwaltungstätigkeit</b> (Zeilen 10 und 17)	<b>5.381.229,31</b>	<b>6.528.288,52</b>	<b>5.782.215,73</b>	<b>-746.072,79</b>

**Jahresabschluss 2012**

**1.12 Verkehrsflächen und -anlagen, ÖPNV**

1.12.02 Straßenbau,-unterhaltg,-bewirtschaftg.

verantwortlich: Herr Ertl/Herr Seipel



		Ergebnis 2011	Fortgeschriebener Ansatz 2012	Ist-Ergebnis 2012	Vergleich Ansatz / Ist
1	+				
9		Finanzerträge			
2	-				
0		Zinsen und ähnliche Aufwendungen			
2	=				
1		<b>Finanzergebnis</b> (Zeilen 19 und 20)			
2	=		6.528.288,52	5.782.215,73	-746.072,79
2		<b>Ordentliches Ergebnis</b> (Zeilen 18 und 21)			
2	+				
3		Außerordentliche Erträge			
2	-				
4		Außerordentliche Aufwendungen			
2	=				
5		<b>Außerordentliches Ergebnis</b> (Zeilen 23 und 24)			
2	=		6.528.288,52	5.782.215,73	-746.072,79
2		<b>Ergebnis - vor Berücksichtigung der internen Leistungsbeziehungen -</b> (Zeilen 22 und 25)			
2	+				
7		Erträge aus internen Leistungsbeziehungen			
2	-			481.112,42	481.112,42
8		Aufwendungen aus internen Leistungsbeziehungen			
2	=		6.031.866,75	6.263.328,15	-264.960,37
9		<b>Ergebnis</b> (Zeilen 26, 27 und 28)			

# Jahresabschluss 2012

## 1.12 Verkehrsflächen und -anlagen, ÖPNV

1.12.02 Straßenbau,-unterhaltg.,-bewirtschaftg.

verantwortlich: Herr Ertl/Herr Seipel



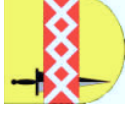
Teilfinanzrechnung		Ergebnis 2011	Fortgeschriebener Ansatz 2012	Ist-Ergebnis 2012	Vergleich Ansatz/Ist
1	Steuern und ähnliche Abgaben				
2	+ Zuwendungen und allgemeine Umlagen	-25.000,00	-61.280,00	-1.585,00	59.695,00
3	+ Sonstige Transfereinzahlungen				
4	+ Öffentlich-rechtliche Leistungsentgelte	-1.293,00	-600,00	-726,00	-126,00
5	+ Privatrechtliche Leistungsentgelte	-15,34		-5,11	-5,11
6	+ Kostenerstattungen, Kostenumlagen				
7	+ Sonstige Einzahlungen	-105.765,06		-30.789,20	-30.789,20
8	+ Zinsen und sonstige Finanzeinzahlungen				
<b>9</b>	<b>= Einzahlungen aus laufender Verwaltungstätigkeit</b>	<b>-132.073,40</b>	<b>-61.880,00</b>	<b>-33.105,31</b>	<b>28.774,69</b>
10	- Personalauszahlungen	465.220,86	484.418,00	471.016,85	-13.401,15
11	- Versorgungsauszahlungen				
12	- Auszahlungen für Sach- und Dienstleistungen	3.051.321,89	3.341.757,00	3.259.163,63	-82.593,37
13	- Zinsen und sonstige Finanzauszahlungen				
14	- Transferauszahlungen				
15	- Sonstige Auszahlungen	26.203,40	50.543,00	65.693,49	15.150,49
<b>16</b>	<b>= Auszahlungen aus laufender Verwaltungstätigkeit</b>	<b>3.542.746,15</b>	<b>3.876.718,00</b>	<b>3.795.873,97</b>	<b>-80.844,03</b>
<b>17</b>	<b>= Saldo aus laufender Verwaltungstätigkeit (Zeilen 9 und 16)</b>	<b>3.410.672,75</b>	<b>3.814.838,00</b>	<b>3.762.768,66</b>	<b>-52.069,34</b>

**Jahresabschluss 2012**

**1.12 Verkehrsflächen und -anlagen, ÖPNV**

1.12.02 Straßenbau,-unterhaltg.,-bewirtschaftg.

verantwortlich: Herr Ertl/Herr Seipel



Teilfinanzrechnung		Ergebnis 2011	Fortgeschriebener Ansatz 2012	Ist-Ergebnis 2012	Vergleich Ansatz/Ist
	<b>Investitionstätigkeit Einzahlungen</b> aus Zuwendungen für Investitionsmaßnahmen				
1	+	-503.989,88	-1.307.602,00	-70.666,61	1.236.935,39
2	+	-40.519,00	-10.000,00	-158.862,00	-148.862,00
3	+				
4	+	-338.690,40	-1.168.000,00	-915.548,62	252.451,38
5	+	-2.863,74	-86.100,00	-15.070,94	71.029,06
6	=	<b>-886.063,02</b>	<b>-2.571.702,00</b>	<b>-1.160.148,17</b>	<b>1.411.553,83</b>
	<b>Auszahlungen</b> für den Erwerb von Grundstücken/Gebäuden				
7	-	198.901,00	899.500,00	708.736,38	-190.763,62
8	-	1.705.913,91	5.790.968,46	1.633.118,39	-4.157.850,07
9	-	1.976,29	1.000,00	1.105,25	105,25
10	-				
11	-				
12	-	164.319,61	249.721,52	73.375,46	-176.346,06
13	=	<b>2.071.110,81</b>	<b>6.941.189,98</b>	<b>2.416.335,48</b>	<b>-4.524.854,50</b>
14	=	<b>1.185.047,79</b>	<b>4.369.487,98</b>	<b>1.256.187,31</b>	<b>-3.113.300,67</b>

**Jahresabschluss 2012**

**1.12 Verkehrsflächen und -anlagen, ÖPNV**

1.12.02 Straßenbau,-unterhaltg.-,bewirtschaftg.

verantwortlich: Herr Ertl/Herr Seipel

5000009 Errichtung Parkscheinautomat



**Investitionsmaßnahmen  
oberhalb der  
festgesetzten Wertgrenzen**

**5000009 Errichtung Parkscheinautomat**

	Ergebnis 2011	Fortgeschriebener Ansatz 2012	Ist-Ergebnis 2012	Vergleich Ansatz/Ist 2012
1 +				
2 +				
3 +				
4 +				
5 +				
<b>6 =</b>				
7 -				
8 -		20.000,00		20.000,00
9 -				
10 -				
11 -				
12 -				
<b>13 =</b>		<b>20.000,00</b>		<b>20.000,00</b>
<b>14 =</b>		<b>20.000,00</b>		<b>20.000,00</b>

**Jahresabschluss 2012**

**1.12 Verkehrsflächen und -anlagen, ÖPNV**

1.12.02 Straßenbau,-unterhaltg.-,bewirtschaftg.

verantwortlich: Herr Ertl/Herr Seipel

5000023 Servatiusweg



**Investitionsmaßnahmen  
oberhalb der  
festgesetzten Wertgrenzen**

**5000023 Servatiusweg**

	Ergebnis 2011	Fortgeschriebener Ansatz 2012	Ist-Ergebnis 2012	Vergleich Ansatz/Ist 2012
1 +	-210.000,00		<b>-12.100,00</b>	12.100,00
2 +				
3 +				
4 +	-547.800,00		<b>-15.633,52</b>	15.633,52
5 +				
<b>6 =</b>	<b>-757.800,00</b>		<b>-27.733,52</b>	<b>27.733,52</b>
7 -	4.764,29		<b>1.102,96</b>	-1.102,96
8 -	429.130,00	350.000,00	<b>238.710,30</b>	111.289,70
9 -				
10 -				
11 -				
12 -				
<b>13 =</b>	<b>433.894,29</b>	<b>350.000,00</b>	<b>239.813,26</b>	<b>110.186,74</b>
<b>14 =</b>	<b>-323.905,71</b>	<b>350.000,00</b>	<b>212.079,74</b>	<b>137.920,26</b>

**Jahresabschluss 2012**

**1.12 Verkehrsflächen und -anlagen, ÖPNV**

1.12.02 Straßenbau,-unterhaltg.-,bewirtschaftg.

verantwortlich: Herr Ertl/Herr Seipel

5000056 Apostelpfad (Königstr. - Ende Bebaug)



**Investitionsmaßnahmen  
oberhalb der  
festgesetzten Wertgrenzen**

**5000056 Apostelpfad (Königstr. - Ende Bebaug)**

	Ergebnis 2011	Fortgeschriebener Ansatz 2012	Ist-Ergebnis 2012	Vergleich Ansatz/Ist 2012
1 +				
2 +				
3 +				
4 +				
5 +				
<b>6 =</b>				
7 -		70.000,00	<b>68.864,12</b>	1.135,88
8 -		15.000,00		15.000,00
9 -				
10 -				
11 -				
12 -				
<b>13 =</b>		<b>85.000,00</b>	<b>68.864,12</b>	<b>16.135,88</b>
<b>14 =</b>		<b>85.000,00</b>	<b>68.864,12</b>	<b>16.135,88</b>

**Jahresabschluss 2012**

**1.12 Verkehrsflächen und -anlagen, ÖPNV**

1.12.02 Straßenbau,-unterhaltg.-,bewirtschaftg.

verantwortlich: Herr Ertl/Herr Seipel

5000059 Erschließung Bo 19 und Bo 21



**Investitionsmaßnahmen  
oberhalb der  
festgesetzten Wertgrenzen**

**5000059 Erschließung Bo 19 und Bo 21**

	Ergebnis 2011	Fortgeschriebener Ansatz 2012	Ist-Ergebnis 2012	Vergleich Ansatz/Ist 2012
1 +				
2 +				
3 +				
4 +				
5 +				
<b>6 =</b>				
7 -	5.310,00			
8 -	6.383,77			
9 -				
10 -				
11 -				
12 -				
<b>13 =</b>	<b>11.693,77</b>			
<b>14 =</b>	<b>11.693,77</b>			



**Jahresabschluss 2012**

**1.12 Verkehrsflächen und -anlagen, ÖPNV**

1.12.02 Straßenbau,-unterhaltg.-,bewirtschaftg.

verantwortlich: Herr Ertl/Herr Seipel

5000064 Königstr.



		Investitionsmaßnahmen oberhalb der festgesetzten Wertgrenzen	Ergebnis 2011	Fortgeschriebener Ansatz 2012	Ist-Ergebnis 2012	Vergleich Ansatz/Ist 2012
		<b>5000064 Königstr.</b>				
1	+	Einzahlungen aus Investitionszuwendungen				
2	+	Einzahlungen aus Veräußerungen von Sachanlagen				
3	+	Einzahlungen aus Veräußerungen von Finanzanlagen				
4	+	Einzahlungen aus Beiträgen und ähnlichen Entgelten				
5	+	Sonstige Investitionseinzahlungen				
6	=	<b>Summe Einzahlungen</b>				
7	-	Auszahlungen für den Erwerb von Grundstücken/Gebäuden	2.402,49			
8	-	Auszahlungen für Baumaßnahmen	22.838,00	35.185,14	<b>12.737,91</b>	22.447,23
9	-	Auszahlungen für den Erwerb von bewegl. Anlagevermögen				
10	-	Auszahlungen für den Erwerb von Finanzanlagen				
11	-	Auszahlung für aktivierbare Zuwendungen				
12	-	Sonstige Investitionsauszahlungen				
13	=	<b>Summe Auszahlungen</b>	<b>25.240,49</b>	<b>35.185,14</b>	<b>12.737,91</b>	<b>22.447,23</b>
14	=	<b>Saldo: (Einzahlungen ./ . Auszahlungen)</b>	<b>25.240,49</b>	<b>35.185,14</b>	<b>12.737,91</b>	<b>22.447,23</b>

**Jahresabschluss 2012**

**1.12 Verkehrsflächen und -anlagen, ÖPNV**

1.12.02 Straßenbau,-unterhaltg,-bewirtschaftg.

verantwortlich: Herr Ertl/Herr Seipel

5000066 Peter - Fryns - Platz



**Investitionsmaßnahmen  
oberhalb der  
festgesetzten Wertgrenzen**

**5000066 Peter - Fryns - Platz**

	Ergebnis 2011	Fortgeschriebener Ansatz 2012	Ist-Ergebnis 2012	Vergleich Ansatz/Ist 2012
1 +				
	Einzahlungen aus Investitionszuwendungen			
2 +				
	Einzahlungen aus Veräußerungen von Sachanlagen			
3 +				
	Einzahlungen aus Veräußerungen von Finanzanlagen			
4 +				
	Einzahlungen aus Beiträgen und ähnlichen Entgelten			
5 +				
	Sonstige Investitionseinzahlungen			
<b>6 =</b>	<b>Summe Einzahlungen</b>			
7 -	Auszahlungen für den Erwerb von Grundstücken/Gebäuden			
8 -	Auszahlungen für Baumaßnahmen	5.000,00	<b>2.376,50</b>	2.623,50
9 -	Auszahlungen für den Erwerb von bewegl. Anlagevermögen			
10 -	Auszahlungen für den Erwerb von Finanzanlagen			
11 -	Auszahlung für aktivierbare Zuwendungen			
12 -	Sonstige Investitionsauszahlungen			
<b>13 =</b>	<b>Summe Auszahlungen</b>	<b>5.000,00</b>	<b>2.376,50</b>	<b>2.623,50</b>
<b>14 =</b>	<b>Saldo: (Einzahlungen ./.. Auszahlungen)</b>	<b>5.000,00</b>	<b>2.376,50</b>	<b>2.623,50</b>

**Jahresabschluss 2012**

**1.12 Verkehrsflächen und -anlagen, ÖPNV**

1.12.02 Straßenbau,-unterhaltg.-,bewirtschaftg.

verantwortlich: Herr Ertl/Herr Seipel

5000071 Am Tonberg ( Planstr. am Steinacker )



**Investitionsmaßnahmen  
oberhalb der  
festgesetzten Wertgrenzen**

**5000071 Am Tonberg ( Planstr. am Steinacker )**

	Ergebnis 2011	Fortgeschriebener Ansatz 2012	Ist-Ergebnis 2012	Vergleich Ansatz/Ist 2012
1 +				
	Einzahlungen aus Investitionszuwendungen			
2 +				
	Einzahlungen aus Veräußerungen von Sachanlagen			
3 +				
	Einzahlungen aus Veräußerungen von Finanzanlagen			
4 +				
	Einzahlungen aus Beiträgen und ähnlichen Entgelten			
5 +				
	Sonstige Investitionseinzahlungen			
<b>6 =</b>				
	<b>Summe Einzahlungen</b>			
7 -				
	Auszahlungen für den Erwerb von Grundstücken/Gebäuden			
8 -		90.000,00		90.000,00
	Auszahlungen für Baumaßnahmen			
9 -				
	Auszahlungen für den Erwerb von bewegl. Anlagevermögen			
10 -				
	Auszahlungen für den Erwerb von Finanzanlagen			
11 -				
	Auszahlung für aktivierbare Zuwendungen			
12 -				
	Sonstige Investitionsauszahlungen			
<b>13 =</b>		<b>90.000,00</b>		<b>90.000,00</b>
	<b>Summe Auszahlungen</b>			
<b>14 =</b>		<b>90.000,00</b>		<b>90.000,00</b>
	<b>Saldo: (Einzahlungen ./.. Auszahlungen)</b>			

**Jahresabschluss 2012**

**1.12 Verkehrsflächen und -anlagen, ÖPNV**

1.12.02 Straßenbau,-unterhaltg.-,bewirtschaftg.

verantwortlich: Herr Ertl/Herr Seipel

5000074 Michelsbergstraße



		Ergebnis 2011	Fortgeschriebener Ansatz 2012	Ist-Ergebnis 2012	Vergleich Ansatz/Ist 2012
<b>Investitionsmaßnahmen oberhalb der festgesetzten Wertgrenzen</b>					
<b>5000074 Michelsbergstraße</b>					
1	+				
		Einzahlungen aus Investitionszuwendungen			
2	+				
		Einzahlungen aus Veräußerungen von Sachanlagen			
3	+				
		Einzahlungen aus Veräußerungen von Finanzanlagen			
4	+				
		Einzahlungen aus Beiträgen und ähnlichen Entgelten			
5	+				
		Sonstige Investitionseinzahlungen			
<b>6</b>	<b>=</b>				
		<b>Summe Einzahlungen</b>			
7	-				
		Auszahlungen für den Erwerb von Grundstücken/Gebäuden			
8	-		80.000,00		80.000,00
		Auszahlungen für Baumaßnahmen			
9	-				
		Auszahlungen für den Erwerb von bewegl. Anlagevermögen			
10	-				
		Auszahlungen für den Erwerb von Finanzanlagen			
11	-				
		Auszahlung für aktivierbare Zuwendungen			
12	-				
		Sonstige Investitionsauszahlungen			
<b>13</b>	<b>=</b>		<b>80.000,00</b>		<b>80.000,00</b>
		<b>Summe Auszahlungen</b>			
<b>14</b>	<b>=</b>		<b>80.000,00</b>		<b>80.000,00</b>
		<b>Saldo: (Einzahlungen ./-. Auszahlungen)</b>			

**Jahresabschluss 2012**

**1.12 Verkehrsflächen und -anlagen, ÖPNV**

1.12.02 Straßenbau,-unterhaltg.-,bewirtschaftg.

verantwortlich: Herr Ertl/Herr Seipel

5000075 Dorferneuerung Brenig



**Investitionsmaßnahmen  
oberhalb der  
festgesetzten Wertgrenzen**

**5000075 Dorferneuerung Brenig**

	Ergebnis 2011	Fortgeschriebener Ansatz 2012	Ist-Ergebnis 2012	Vergleich Ansatz/Ist 2012
1 +	-6.456,00			
2 +				
3 +				
4 +	-1.800,00		<b>-7.580,00</b>	7.580,00
5 +				
<b>6 =</b>	<b>-8.256,00</b>		<b>-7.580,00</b>	<b>7.580,00</b>
7 -				
8 -				
9 -				
10 -				
11 -				
12 -				
<b>13 =</b>				
<b>14 =</b>	<b>-8.256,00</b>		<b>-7.580,00</b>	<b>7.580,00</b>

**Jahresabschluss 2012**

**1.12 Verkehrsflächen und -anlagen, ÖPNV**

1.12.02 Straßenbau,-unterhaltg.-,bewirtschaftg.

verantwortlich: Herr Ertl/Herr Seipel

5000077 Steinacker



	Ergebnis 2011	Fortgeschriebener Ansatz 2012	Ist-Ergebnis 2012	Vergleich Ansatz/Ist 2012
<b>Investitionsmaßnahmen oberhalb der festgesetzten Wertgrenzen</b>				
<b>5000077 Steinacker</b>				
1 +				
	Einzahlungen aus Investitionszuwendungen			
2 +				
	Einzahlungen aus Veräußerungen von Sachanlagen			
3 +				
	Einzahlungen aus Veräußerungen von Finanzanlagen			
4 +				
	Einzahlungen aus Beiträgen und ähnlichen Entgelten			
5 +				
	Sonstige Investitionseinzahlungen			
<b>6 =</b>				
	<b>Summe Einzahlungen</b>			
7 -				
	Auszahlungen für den Erwerb von Grundstücken/Gebäuden			
8 -		180.000,00		180.000,00
	Auszahlungen für Baumaßnahmen			
9 -				
	Auszahlungen für den Erwerb von bewegl. Anlagevermögen			
10 -				
	Auszahlungen für den Erwerb von Finanzanlagen			
11 -				
	Auszahlung für aktivierbare Zuwendungen			
12 -				
	Sonstige Investitionsauszahlungen			
<b>13 =</b>		<b>180.000,00</b>		<b>180.000,00</b>
	<b>Summe Auszahlungen</b>			
<b>14 =</b>		<b>180.000,00</b>		<b>180.000,00</b>
	<b>Saldo: (Einzahlungen ./.. Auszahlungen)</b>			

**Jahresabschluss 2012**

**1.12 Verkehrsflächen und -anlagen, ÖPNV**

1.12.02 Straßenbau,-unterhaltg,-bewirtschaftg.

verantwortlich: Herr Ertl/Herr Seipel

5000080 Domhofstr. ( Mertensgasse - Wendeanl. )



**Investitionsmaßnahmen  
oberhalb der  
festgesetzten Wertgrenzen**

**5000080 Domhofstr. ( Mertensgasse - Wendeanl. )**

	Ergebnis 2011	Fortgeschriebener Ansatz 2012	Ist-Ergebnis 2012	Vergleich Ansatz/Ist 2012
1 +				
	Einzahlungen aus Investitionszuwendungen			
2 +				
	Einzahlungen aus Veräußerungen von Sachanlagen			
3 +				
	Einzahlungen aus Veräußerungen von Finanzanlagen			
4 +				
	Einzahlungen aus Beiträgen und ähnlichen Entgelten			
5 +				
	Sonstige Investitionseinzahlungen			
<b>6 =</b>	<b>Summe Einzahlungen</b>			
7 -	Auszahlungen für den Erwerb von Grundstücken/Gebäuden	22.500,00		22.500,00
8 -	Auszahlungen für Baumaßnahmen	5.568,13		
9 -	Auszahlungen für den Erwerb von bewegl. Anlagevermögen			
10 -	Auszahlungen für den Erwerb von Finanzanlagen			
11 -	Auszahlung für aktivierbare Zuwendungen			
12 -	Sonstige Investitionsauszahlungen			
<b>13 =</b>	<b>Summe Auszahlungen</b>	<b>22.500,00</b>		<b>22.500,00</b>
<b>14 =</b>	<b>Saldo: (Einzahlungen ./-. Auszahlungen)</b>	<b>22.500,00</b>		<b>22.500,00</b>

**Jahresabschluss 2012**

**1.12 Verkehrsflächen und -anlagen, ÖPNV**

1.12.02 Straßenbau,-unterhaltg,-bewirtschaftg.

verantwortlich: Herr Ertl/Herr Seipel

5000092 Radweg Händelstr. - Brüsseler Str.



**Investitionsmaßnahmen  
oberhalb der  
festgesetzten Wertgrenzen**

**5000092 Radweg Händelstr. - Brüsseler Str.**

	Ergebnis 2011	Fortgeschriebener Ansatz 2012	Ist-Ergebnis 2012	Vergleich Ansatz/Ist 2012
1 +		-25.000,00	<b>-21.465,00</b>	-3.535,00
2 +				
3 +				
4 +				
5 +				
<b>6 =</b>		<b>-25.000,00</b>	<b>-21.465,00</b>	<b>-3.535,00</b>
7 -	1.202,00			
8 -	35.329,23			
9 -	1.976,29		<b>88,50</b>	-88,50
10 -				
11 -				
12 -				
<b>13 =</b>	<b>38.507,52</b>		<b>88,50</b>	<b>-88,50</b>
<b>14 =</b>	<b>38.507,52</b>	<b>-25.000,00</b>	<b>-21.376,50</b>	<b>-3.623,50</b>



**Jahresabschluss 2012**

**1.12 Verkehrsflächen und -anlagen, ÖPNV**

1.12.02 Straßenbau,-unterhaltg.-,bewirtschaftg.

verantwortlich: Herr Ertl/Herr Seipel

5000097 Bahnhof Roisdorf-Park-and-ride-Anlage



**Investitionsmaßnahmen  
oberhalb der  
festgesetzten Wertgrenzen**

**5000097 Bahnhof Roisdorf-Park-and-ride-Anlage**

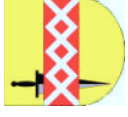
	Ergebnis 2011	Fortgeschriebener Ansatz 2012	Ist-Ergebnis 2012	Vergleich Ansatz/Ist 2012
1 +			-1.689,69	1.689,69
2 +				
3 +				
4 +				
5 +				
<b>6 =</b>			<b>-1.689,69</b>	<b>1.689,69</b>
7 -				
8 -				
9 -				
10 -				
11 -				
12 -				
<b>13 =</b>				
<b>14 =</b>			<b>-1.689,69</b>	<b>1.689,69</b>

**Jahresabschluss 2012**

**1.12 Verkehrsflächen und -anlagen, ÖPNV**

1.12.02 Straßenbau,-unterhaltg.-,bewirtschaftg.

verantwortlich: Herr Ertl/Herr Seipel 5000099 Friedrichstraße



**Investitionsmaßnahmen  
oberhalb der  
festgesetzten Wertgrenzen**

**5000099 Friedrichstraße**

	Ergebnis 2011	Fortgeschriebener Ansatz 2012	Ist-Ergebnis 2012	Vergleich Ansatz/Ist 2012
1 +				
	Einzahlungen aus Investitionszuwendungen			
2 +				
	Einzahlungen aus Veräußerungen von Sachanlagen			
3 +				
	Einzahlungen aus Veräußerungen von Finanzanlagen			
4 +		-386.000,00		-386.000,00
5 +				
	Sonstige Investitionseinzahlungen			
<b>6 =</b>	<b>Summe Einzahlungen</b>	<b>-386.000,00</b>		<b>-386.000,00</b>
7 -	Auszahlungen für den Erwerb von Grundstücken/Gebäuden	50.000,00		50.000,00
8 -	Auszahlungen für Baumaßnahmen	558.000,00	<b>38.522,15</b>	519.477,85
9 -	Auszahlungen für den Erwerb von bewegl. Anlagevermögen			
10 -	Auszahlungen für den Erwerb von Finanzanlagen			
11 -	Auszahlung für aktivierbare Zuwendungen			
12 -	Sonstige Investitionsauszahlungen			
<b>13 =</b>	<b>Summe Auszahlungen</b>	<b>608.000,00</b>	<b>38.522,15</b>	<b>569.477,85</b>
<b>14 =</b>	<b>Saldo: (Einzahlungen ./ . Auszahlungen)</b>	<b>4.394,66</b>	<b>38.522,15</b>	<b>183.477,85</b>

**Jahresabschluss 2012**

**1.12 Verkehrsflächen und -anlagen, ÖPNV**

1.12.02 Straßenbau,-unterhaltg.-,bewirtschaftg.

verantwortlich: Herr Ertl/Herr Seipel

5000106 Brüsseler Str. ( Eupener Str.-Ortsausg.)



**Investitionsmaßnahmen  
oberhalb der  
festgesetzten Wertgrenzen**

**5000106 Brüsseler Str. ( Eupener Str.-Ortsausg.)**

	Ergebnis 2011	Fortgeschriebener Ansatz 2012	Ist-Ergebnis 2012	Vergleich Ansatz/Ist 2012
1 +				
	Einzahlungen aus Investitionszuwendungen			
2 +				
	Einzahlungen aus Veräußerungen von Sachanlagen			
3 +				
	Einzahlungen aus Veräußerungen von Finanzanlagen			
4 +	212.200,00		<b>-159.357,52</b>	159.357,52
5 +				
	Sonstige Investitionseinzahlungen			
<b>6 =</b>	<b>212.200,00</b>		<b>-159.357,52</b>	<b>159.357,52</b>
7 -				
	Auszahlungen für den Erwerb von Grundstücken/Gebäuden	352,00		
8 -				
	Auszahlungen für Baumaßnahmen	-1.551,53		
9 -				
	Auszahlungen für den Erwerb von bewegl. Anlagevermögen			
10 -				
	Auszahlungen für den Erwerb von Finanzanlagen			
11 -				
	Auszahlung für aktivierbare Zuwendungen			
12 -				
	Sonstige Investitionsauszahlungen			
<b>13 =</b>	<b>-1.199,53</b>			
<b>14 =</b>	<b>211.000,47</b>		<b>-159.357,52</b>	<b>159.357,52</b>
	<b>Saldo: (Einzahlungen ./.. Auszahlungen)</b>			

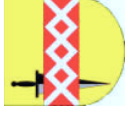
**Jahresabschluss 2012**

**1.12 Verkehrsflächen und -anlagen, ÖPNV**

1.12.02 Straßenbau,-unterhaltg,-bewirtschaftg.

verantwortlich: Herr Ertl/Herr Seipel

5000108 Kolberger Str. Beseitig. Bahnüberg./ FgÜ



**Investitionsmaßnahmen  
oberhalb der  
festgesetzten Wertgrenzen**

**5000108 Kolberger Str. Beseitig. Bahnüberg./ FgÜ**

	Ergebnis 2011	Fortgeschriebener Ansatz 2012	Ist-Ergebnis 2012	Vergleich Ansatz/Ist 2012
1 +	-100.000,00	-100.000,00	<b>-33.500,00</b>	-66.500,00
2 +				
3 +				
4 +				
5 +				
<b>6 =</b>	<b>-100.000,00</b>	<b>-100.000,00</b>	<b>-33.500,00</b>	<b>-66.500,00</b>
7 -				
8 -	735.089,60	870.530,32		870.530,32
9 -				
10 -				
11 -				
12 -				
<b>13 =</b>	<b>735.089,60</b>	<b>870.530,32</b>		<b>870.530,32</b>
<b>14 =</b>	<b>635.089,60</b>	<b>770.530,32</b>	<b>-33.500,00</b>	<b>804.030,32</b>

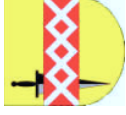
**Jahresabschluss 2012**

**1.12 Verkehrsflächen und -anlagen, ÖPNV**

1.12.02 Straßenbau,-unterhaltg.-,bewirtschaftg.

verantwortlich: Herr Ertl/Herr Seipel

5000109 Münzstr.



		Ergebnis 2011	Fortgeschriebener Ansatz 2012	Ist-Ergebnis 2012	Vergleich Ansatz/Ist 2012
<b>Investitionsmaßnahmen oberhalb der festgesetzten Wertgrenzen</b>					
<b>5000109 Münzstr.</b>					
1	+				
		Einzahlungen aus Investitionszuwendungen			
2	+				
		Einzahlungen aus Veräußerungen von Sachanlagen			
3	+				
		Einzahlungen aus Veräußerungen von Finanzanlagen			
4	+				
		Einzahlungen aus Beiträgen und ähnlichen Entgelten			
5	+				
		Sonstige Investitionseinzahlungen			
<b>6</b>	<b>=</b>				
		<b>Summe Einzahlungen</b>			
7	-		50.000,00	<b>10.189,76</b>	39.810,24
		Auszahlungen für den Erwerb von Grundstücken/Gebäuden			
8	-	3.778,49	15.000,00	<b>4.859,56</b>	10.140,44
		Auszahlungen für Baumaßnahmen			
9	-				
		Auszahlungen für den Erwerb von bewegl. Anlagevermögen			
10	-				
		Auszahlungen für den Erwerb von Finanzanlagen			
11	-				
		Auszahlung für aktivierbare Zuwendungen			
12	-				
		Sonstige Investitionsauszahlungen			
<b>13</b>	<b>=</b>	<b>3.778,49</b>	<b>65.000,00</b>	<b>15.049,32</b>	<b>49.950,68</b>
		<b>Summe Auszahlungen</b>			
<b>14</b>	<b>=</b>	<b>3.778,49</b>	<b>65.000,00</b>	<b>15.049,32</b>	<b>49.950,68</b>
		<b>Saldo: (Einzahlungen ./ . Auszahlungen)</b>			

**Jahresabschluss 2012**

**1.12 Verkehrsflächen und -anlagen, ÖPNV**

1.12.02 Straßenbau,-unterhaltg,-bewirtschaftg.

verantwortlich: Herr Ertl/Herr Seipel

5000114 Burgunderstr. ( Alemannenweg )



	Ergebnis 2011	Fortgeschriebener Ansatz 2012	Ist-Ergebnis 2012	Vergleich Ansatz/Ist 2012
<b>Investitionsmaßnahmen oberhalb der festgesetzten Wertgrenzen</b>				
<b>5000114 Burgunderstr. ( Alemannenweg )</b>				
1 +				
	Einzahlungen aus Investitionszuwendungen			
2 +				
	Einzahlungen aus Veräußerungen von Sachanlagen			
3 +				
	Einzahlungen aus Veräußerungen von Finanzanlagen			
4 +		-316.000,00	<b>-300.975,54</b>	-15.024,46
5 +				
	Sonstige Investitionseinzahlungen			
<b>6 =</b>		<b>-316.000,00</b>	<b>-300.975,54</b>	<b>-15.024,46</b>
7 -			<b>54.343,80</b>	-54.343,80
	Auszahlungen für den Erwerb von Grundstücken/Gebäuden			
8 -	4.457,15	383.000,00	<b>249.200,87</b>	133.799,13
	Auszahlungen für Baumaßnahmen			
9 -				
	Auszahlungen für den Erwerb von bewegl. Anlagevermögen			
10 -				
	Auszahlungen für den Erwerb von Finanzanlagen			
11 -				
	Auszahlung für aktivierbare Zuwendungen			
12 -				
	Sonstige Investitionsauszahlungen			
<b>13 =</b>	<b>4.457,15</b>	<b>383.000,00</b>	<b>303.544,67</b>	<b>79.455,33</b>
<b>14 =</b>	<b>4.457,15</b>	<b>67.000,00</b>	<b>2.569,13</b>	<b>64.430,87</b>
	<b>Saldo: (Einzahlungen ./-. Auszahlungen)</b>			

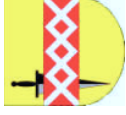
**Jahresabschluss 2012**

**1.12 Verkehrsflächen und -anlagen, ÖPNV**

**1.12.02 Straßenbau,-unterhaltg.-,bewirtschaftg.**

verantwortlich: Herr Ertl/Herr Seipel

5000120 An der Bonnstr. / Erschließung Wb 13



**Investitionsmaßnahmen  
oberhalb der  
festgesetzten Wertgrenzen**

**5000120 An der Bonnstr. / Erschließung Wb 13**

	Ergebnis 2011	Fortgeschriebener Ansatz 2012	Ist-Ergebnis 2012	Vergleich Ansatz/Ist 2012
1 +				
2 +				
3 +				
4 +				
5 +				
<b>6 =</b>				
7 -	1.080,00			
8 -	172.260,83	15.000,00		15.000,00
9 -				
10 -				
11 -				
12 -				
<b>13 =</b>	<b>173.340,83</b>	<b>15.000,00</b>		<b>15.000,00</b>
<b>14 =</b>	<b>173.340,83</b>	<b>15.000,00</b>		<b>15.000,00</b>

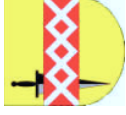
**Jahresabschluss 2012**

**1.12 Verkehrsflächen und -anlagen, ÖPNV**

**1.12.02 Straßenbau,-unterhaltg.-,bewirtschaftg.**

verantwortlich: Herr Ertl/Herr Seipel

5000121 Auf der Minnen ( Erschließung Wi 02 )



**Investitionsmaßnahmen  
oberhalb der  
festgesetzten Wertgrenzen**

**5000121 Auf der Minnen ( Erschließung Wi 02 )**

	Ergebnis 2011	Fortgeschriebener Ansatz 2012	Ist-Ergebnis 2012	Vergleich Ansatz/Ist 2012
1 +				
	Einzahlungen aus Investitionszuwendungen			
2 +				
	Einzahlungen aus Veräußerungen von Sachanlagen			
3 +				
	Einzahlungen aus Veräußerungen von Finanzanlagen			
4 +				
	Einzahlungen aus Beiträgen und ähnlichen Entgelten			
5 +				
	Sonstige Investitionseinzahlungen			
<b>6 =</b>				
	<b>Summe Einzahlungen</b>			
7 -				
	Auszahlungen für den Erwerb von Grundstücken/Gebäuden			
8 -	4.100,00	190.000,00	<b>133.090,80</b>	56.909,20
	Auszahlungen für Baumaßnahmen			
9 -				
	Auszahlungen für den Erwerb von bewegl. Anlagevermögen			
10 -				
	Auszahlungen für den Erwerb von Finanzanlagen			
11 -				
	Auszahlung für aktivierbare Zuwendungen			
12 -				
	Sonstige Investitionsauszahlungen			
<b>13 =</b>	<b>4.100,00</b>	<b>190.000,00</b>	<b>133.090,80</b>	<b>56.909,20</b>
	<b>Summe Auszahlungen</b>			
<b>14 =</b>	<b>4.100,00</b>	<b>190.000,00</b>	<b>133.090,80</b>	<b>56.909,20</b>
	<b>Saldo: (Einzahlungen ./.. Auszahlungen)</b>			



**Jahresabschluss 2012**

**1.12 Verkehrsflächen und -anlagen, ÖPNV**

1.12.02 Straßenbau,-unterhaltg.-,bewirtschaftg.

verantwortlich: Herr Ertl/Herr Seipel

5000124 Schleifgässchen



**Investitionsmaßnahmen  
oberhalb der  
festgesetzten Wertgrenzen**

**5000124 Schleifgässchen**

	Ergebnis 2011	Fortgeschriebener Ansatz 2012	Ist-Ergebnis 2012	Vergleich Ansatz/Ist 2012
1 +				
2 +				
3 +				
4 +	-1.200,00		<b>-13.769,40</b>	13.769,40
5 +				
<b>6 =</b>	<b>-1.200,00</b>		<b>-13.769,40</b>	<b>13.769,40</b>
7 -				
8 -				
9 -				
10 -				
11 -				
12 -				
<b>13 =</b>				
<b>14 =</b>	<b>-1.200,00</b>		<b>-13.769,40</b>	<b>13.769,40</b>

**Jahresabschluss 2012**

**1.12 Verkehrsflächen und -anlagen, ÖPNV**

1.12.02 Straßenbau,-unterhaltg,-bewirtschaftg.

verantwortlich: Herr Ertl/Herr Seipel

5000128 Me 13 - Ferdinand-Rott-Straße



**Investitionsmaßnahmen  
oberhalb der  
festgesetzten Wertgrenzen**

**5000128 Me 13 - Ferdinand-Rott-Straße**

	Ergebnis 2011	Fortgeschriebener Ansatz 2012	Ist-Ergebnis 2012	Vergleich Ansatz/Ist 2012
1 +				
2 +				
3 +				
4 +				
5 +				
<b>6 =</b>				
7 -				
8 -		181.000,00	<b>72.303,11</b>	108.696,89
9 -				
10 -				
11 -				
12 -				
<b>13 =</b>		<b>181.000,00</b>	<b>72.303,11</b>	<b>108.696,89</b>
<b>14 =</b>		<b>181.000,00</b>	<b>72.303,11</b>	<b>108.696,89</b>

**Jahresabschluss 2012**

**1.12 Verkehrsflächen und -anlagen, ÖPNV**

1.12.02 Straßenbau,-unterhaltg.-,bewirtschaftg.

verantwortlich: Herr Ertl/Herr Seipel 5000129 Hm 01



**Investitionsmaßnahmen  
oberhalb der  
festgesetzten Wertgrenzen**

**5000129 Hm 01**

	Ergebnis 2011	Fortgeschriebener Ansatz 2012	Ist-Ergebnis 2012	Vergleich Ansatz/Ist 2012
1 +				
	Einzahlungen aus Investitionszuwendungen			
2 +				
	Einzahlungen aus Veräußerungen von Sachanlagen			
3 +				
	Einzahlungen aus Veräußerungen von Finanzanlagen			
4 +				
	Einzahlungen aus Beiträgen und ähnlichen Entgelten			
5 +				
	Sonstige Investitionseinzahlungen			
<b>6 =</b>	<b>Summe Einzahlungen</b>			
7 -	Auszahlungen für den Erwerb von Grundstücken/Gebäuden			
8 -	Auszahlungen für Baumaßnahmen	280.000,00		280.000,00
9 -	Auszahlungen für den Erwerb von bewegl. Anlagevermögen			
10 -	Auszahlungen für den Erwerb von Finanzanlagen			
11 -	Auszahlung für aktivierbare Zuwendungen			
12 -	Sonstige Investitionsauszahlungen			
<b>13 =</b>	<b>Summe Auszahlungen</b>	<b>280.000,00</b>		<b>280.000,00</b>
<b>14 =</b>	<b>Saldo: (Einzahlungen ./.. Auszahlungen)</b>	<b>280.000,00</b>		<b>280.000,00</b>

**Jahresabschluss 2012**

**1.12 Verkehrsflächen und -anlagen, ÖPNV**

1.12.02 Straßenbau,-unterhaltg.-,bewirtschaftg.

verantwortlich: Herr Ertl/Herr Seipel

5000130 Fronacker



	Ergebnis 2011	Fortgeschriebener Ansatz 2012	Ist-Ergebnis 2012	Vergleich Ansatz/Ist 2012
<b>Investitionsmaßnahmen oberhalb der festgesetzten Wertgrenzen</b>				
<b>5000130 Fronacker</b>				
1 +				
	Einzahlungen aus Investitionszuwendungen			
2 +				
	Einzahlungen aus Veräußerungen von Sachanlagen			
3 +				
	Einzahlungen aus Veräußerungen von Finanzanlagen			
4 +			21.826,01	-21.826,01
	Einzahlungen aus Beiträgen und ähnlichen Entgelten			
5 +				
	Sonstige Investitionseinzahlungen			
<b>6 =</b>			<b>21.826,01</b>	<b>-21.826,01</b>
	<b>Summe Einzahlungen</b>			
7 -				
	Auszahlungen für den Erwerb von Grundstücken/Gebäuden			
8 -				
	Auszahlungen für Baumaßnahmen			
9 -				
	Auszahlungen für den Erwerb von bewegl. Anlagevermögen			
10 -				
	Auszahlungen für den Erwerb von Finanzanlagen			
11 -				
	Auszahlung für aktivierbare Zuwendungen			
12 -				
	Sonstige Investitionsauszahlungen			
<b>13 =</b>				
	<b>Summe Auszahlungen</b>			
<b>14 =</b>			<b>21.826,01</b>	<b>-21.826,01</b>
	<b>Saldo: (Einzahlungen ./.. Auszahlungen)</b>			

**Jahresabschluss 2012**

**1.12 Verkehrsflächen und -anlagen, ÖPNV**

1.12.02 Straßenbau,-unterhaltg.-,bewirtschaftg.

5000134 Wb 04

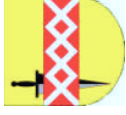
verantwortlich: Herr Ertl/Herr Seipel



**Investitionsmaßnahmen  
oberhalb der  
festgesetzten Wertgrenzen**

**5000134 Wb 04**

	Ergebnis 2011	Fortgeschriebener Ansatz 2012	Ist-Ergebnis 2012	Vergleich Ansatz/Ist 2012
1 +				
	Einzahlungen aus Investitionszuwendungen			
2 +				
	Einzahlungen aus Veräußerungen von Sachanlagen			
3 +				
	Einzahlungen aus Veräußerungen von Finanzanlagen			
4 +			-130.921,46	130.921,46
	Einzahlungen aus Beiträgen und ähnlichen Entgelten			
5 +				
	Sonstige Investitionseinzahlungen			
<b>6 =</b>	<b>Summe Einzahlungen</b>		<b>-130.921,46</b>	<b>130.921,46</b>
7 -				
	Auszahlungen für den Erwerb von Grundstücken/Gebäuden			
8 -				
	Auszahlungen für Baumaßnahmen			
9 -				
	Auszahlungen für den Erwerb von bewegl. Anlagevermögen			
10 -				
	Auszahlungen für den Erwerb von Finanzanlagen			
11 -				
	Auszahlung für aktivierbare Zuwendungen			
12 -				
	Sonstige Investitionsauszahlungen			
<b>13 =</b>	<b>Summe Auszahlungen</b>			
<b>14 =</b>	<b>Saldo: (Einzahlungen ./.. Auszahlungen)</b>		<b>-130.921,46</b>	<b>130.921,46</b>



**Investitionsmaßnahmen  
oberhalb der  
festgesetzten Wertgrenzen**

**5000136 Geschwister-Scholl-Straße (Se 06)**

	Ergebnis 2011	Fortgeschriebener Ansatz 2012	Ist-Ergebnis 2012	Vergleich Ansatz/Ist 2012
1 +				
2 +				
3 +				
4 +		-20.000,00		-20.000,00
5 +				
<b>6 =</b>		<b>-20.000,00</b>		<b>-20.000,00</b>
7 -				
8 -	61.561,37	15.000,00		15.000,00
9 -				
10 -				
11 -				
12 -				
<b>13 =</b>	<b>61.561,37</b>	<b>15.000,00</b>		<b>15.000,00</b>
<b>14 =</b>	<b>61.561,37</b>	<b>-5.000,00</b>		<b>-5.000,00</b>

**Jahresabschluss 2012**

**1.12 Verkehrsflächen und -anlagen, ÖPNV**

1.12.02 Straßenbau,-unterhaltg.-,bewirtschaftg.

5000138 Wb 14

verantwortlich: Herr Ertl/Herr Seipel



**Investitionsmaßnahmen  
oberhalb der  
festgesetzten Wertgrenzen**

**5000138 Wb 14**

	Ergebnis 2011	Fortgeschriebener Ansatz 2012	Ist-Ergebnis 2012	Vergleich Ansatz/Ist 2012
1 +				
	Einzahlungen aus Investitionszuwendungen			
2 +				
	Einzahlungen aus Veräußerungen von Sachanlagen			
3 +				
	Einzahlungen aus Veräußerungen von Finanzanlagen			
4 +		-233.000,00		-233.000,00
5 +				
	Sonstige Investitionseinzahlungen			
<b>6 =</b>	<b>Summe Einzahlungen</b>	<b>-233.000,00</b>		<b>-233.000,00</b>
7 -	Auszahlungen für den Erwerb von Grundstücken/Gebäuden			
8 -	Auszahlungen für Baumaßnahmen	776.000,00		776.000,00
9 -	Auszahlungen für den Erwerb von bewegl. Anlagevermögen			
10 -	Auszahlungen für den Erwerb von Finanzanlagen			
11 -	Auszahlung für aktivierbare Zuwendungen			
12 -	Sonstige Investitionsauszahlungen			
<b>13 =</b>	<b>Summe Auszahlungen</b>	<b>776.000,00</b>		<b>776.000,00</b>
<b>14 =</b>	<b>Saldo: (Einzahlungen ./.. Auszahlungen)</b>	<b>543.000,00</b>		<b>543.000,00</b>

**Jahresabschluss 2012**

**1.12 Verkehrsflächen und -anlagen, ÖPNV**

1.12.02 Straßenbau,-unterhaltg.-,bewirtschaftg.

verantwortlich: Herr Ertl/Herr Seipel

5000141 Hemmergasse



**Investitionsmaßnahmen  
oberhalb der  
festgesetzten Wertgrenzen**

**5000141 Hemmergasse**

	Ergebnis 2011	Fortgeschriebener Ansatz 2012	Ist-Ergebnis 2012	Vergleich Ansatz/Ist 2012
1 +				
2 +				
3 +				
4 +			-50,00	50,00
5 +				
<b>6 =</b>			<b>-50,00</b>	<b>50,00</b>
7 -				
8 -				
9 -				
10 -				
11 -				
12 -				
<b>13 =</b>				
<b>14 =</b>			<b>-50,00</b>	<b>50,00</b>



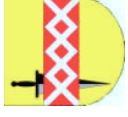
**Jahresabschluss 2012**

**1.12 Verkehrsflächen und -anlagen, ÖPNV**

**1.12.02 Straßenbau,-unterhaltg.,-bewirtschaftg.**

verantwortlich: Herr Ertl/Herr Seipel

5000173 Projekt Grünes C



**Investitionsmaßnahmen  
oberhalb der  
festgesetzten Wertgrenzen**

**5000173 Projekt Grünes C**

	Ergebnis 2011	Fortgeschriebener Ansatz 2012	Ist-Ergebnis 2012	Vergleich Ansatz/Ist 2012
1 +		-962.602,00	<b>-1.911,92</b>	-960.690,08
2 +			<b>-108.522,00</b>	108.522,00
3 +				
4 +				
5 +				
<b>6 =</b>		<b>-962.602,00</b>	<b>-110.433,92</b>	<b>-852.168,08</b>
7 -	127.680,10	430.000,00	<b>420.842,21</b>	9.157,79
8 -	44.081,46	1.393.253,00	<b>647.046,61</b>	746.206,39
9 -				
10 -				
11 -				
12 -				
<b>13 =</b>	<b>171.761,56</b>	<b>1.823.253,00</b>	<b>1.067.888,82</b>	<b>755.364,18</b>
<b>14 =</b>	<b>171.761,56</b>	<b>860.651,00</b>	<b>957.454,90</b>	<b>-96.803,90</b>

**Jahresabschluss 2012**

**1.12 Verkehrsflächen und -anlagen, ÖPNV**

1.12.02 Straßenbau,-unterhaltg.-,bewirtschaftg.

verantwortlich: Herr Ertl/Herr Seipel

5000174 Erschließungsanlagen



**Investitionsmaßnahmen  
oberhalb der  
festgesetzten Wertgrenzen**

**5000174 Erschließungsanlagen**

	Ergebnis 2011	Fortgeschriebener Ansatz 2012	Ist-Ergebnis 2012	Vergleich Ansatz/Ist 2012
1 +		-5.000,00		-5.000,00
2 +				
3 +				
4 +				
5 +				
<b>6 =</b>		<b>-5.000,00</b>		<b>-5.000,00</b>
7 -				
8 -		5.000,00		5.000,00
9 -				
10 -				
11 -				
12 -				
<b>13 =</b>		<b>5.000,00</b>		<b>5.000,00</b>
<b>14 =</b>				

**Jahresabschluss 2012**

**1.12 Verkehrsflächen und -anlagen, ÖPNV**

1.12.02 Straßenbau,-unterhaltg,-bewirtschaftg.

verantwortlich: Herr Ertl/Herr Seipel

5000182 Ablösebeträge für Stellplätze



**Investitionsmaßnahmen  
oberhalb der  
festgesetzten Wertgrenzen**

**5000182 Ablösebeträge für Stellplätze**

	Ergebnis 2011	Fortgeschriebener Ansatz 2012	Ist-Ergebnis 2012	Vergleich Ansatz/Ist 2012
1 +		-15.000,00		-15.000,00
2 +				
3 +				
4 +				
5 +				
<b>6 =</b>		<b>-15.000,00</b>		<b>-15.000,00</b>
7 -				
8 -				
9 -				
10 -				
11 -				
12 -				
<b>13 =</b>				
<b>14 =</b>		<b>-15.000,00</b>		<b>-15.000,00</b>

**Jahresabschluss 2012**

**1.12 Verkehrsflächen und -anlagen, ÖPNV**

**1.12.02 Straßenbau,-unterhaltg.-,bewirtschaftg.**

verantwortlich: Herr Ertl/Herr Seipel

5000185 Radverkehrskonzept



		Investitionsmaßnahmen oberhalb der festgesetzten Wertgrenzen	Ergebnis 2011	Fortgeschriebener Ansatz 2012	Ist-Ergebnis 2012	Vergleich Ansatz/Ist 2012
		<b>5000185 Radverkehrskonzept</b>				
1	+	Einzahlungen aus Investitionszuwendungen				
2	+	Einzahlungen aus Veräußerungen von Sachanlagen				
3	+	Einzahlungen aus Veräußerungen von Finanzanlagen				
4	+	Einzahlungen aus Beiträgen und ähnlichen Entgelten				
5	+	Sonstige Investitionseinzahlungen				
6	=	<b>Summe Einzahlungen</b>				
7	-	Auszahlungen für den Erwerb von Grundstücken/Gebäuden				
8	-	Auszahlungen für Baumaßnahmen		15.000,00		15.000,00
9	-	Auszahlungen für den Erwerb von bewegl. Anlagevermögen				
10	-	Auszahlungen für den Erwerb von Finanzanlagen				
11	-	Auszahlung für aktivierbare Zuwendungen				
12	-	Sonstige Investitionsauszahlungen				
13	=	<b>Summe Auszahlungen</b>		<b>15.000,00</b>		<b>15.000,00</b>
14	=	<b>Saldo: (Einzahlungen ./-. Auszahlungen)</b>		<b>15.000,00</b>		<b>15.000,00</b>

**Jahresabschluss 2012**

**1.12 Verkehrsflächen und -anlagen, ÖPNV**

1.12.02 Straßenbau,-unterhaltg.-,bewirtschaftg.

verantwortlich: Herr Ertl/Herr Seipel

5000192 Widdiger Weg



**Investitionsmaßnahmen  
oberhalb der  
festgesetzten Wertgrenzen**

**5000192 Widdiger Weg**

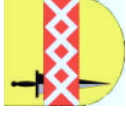
	Ergebnis 2011	Fortgeschriebener Ansatz 2012	Ist-Ergebnis 2012	Vergleich Ansatz/Ist 2012
1 +		-200.000,00		-200.000,00
2 +				
3 +				
4 +				
5 +				
<b>6 =</b>		<b>-200.000,00</b>		<b>-200.000,00</b>
7 -				
8 -				
9 -				
10 -				
11 -				
12 -				
<b>13 =</b>				
<b>14 =</b>		<b>-200.000,00</b>		<b>-200.000,00</b>

**Jahresabschluss 2012**

**1.12 Verkehrsflächen und -anlagen, ÖPNV**

1.12.02 Straßenbau,-unterhaltg.-,bewirtschaftg.

verantwortlich: Herr Ertl/Herr Seipel 5000206 Venantiastraße



**Investitionsmaßnahmen  
oberhalb der  
festgesetzten Wertgrenzen**

**5000206 Venantiastraße**

	Ergebnis 2011	Fortgeschriebener Ansatz 2012	Ist-Ergebnis 2012	Vergleich Ansatz/Ist 2012
1 +				
	Einzahlungen aus Investitionszuwendungen			
2 +				
	Einzahlungen aus Veräußerungen von Sachanlagen			
3 +				
	Einzahlungen aus Veräußerungen von Finanzanlagen			
4 +		-213.000,00	<b>-197.250,00</b>	-15.750,00
5 +				
	Sonstige Investitionseinzahlungen			
<b>6 =</b>	<b>Summe Einzahlungen</b>	<b>-213.000,00</b>	<b>-197.250,00</b>	<b>-15.750,00</b>
7 -	Auszahlungen für den Erwerb von Grundstücken/Gebäuden			
	Auszahlungen für Baumaßnahmen	4.050,00		
8 -	Auszahlungen für Baumaßnahmen		<b>202.219,15</b>	66.780,85
9 -	Auszahlungen für den Erwerb von bewegl. Anlagevermögen			
10 -	Auszahlungen für den Erwerb von Finanzanlagen			
11 -	Auszahlung für aktivierbare Zuwendungen			
12 -	Sonstige Investitionsauszahlungen			
<b>13 =</b>	<b>Summe Auszahlungen</b>	<b>4.050,00</b>	<b>202.219,15</b>	<b>66.780,85</b>
<b>14 =</b>	<b>Saldo: (Einzahlungen ./.. Auszahlungen)</b>	<b>4.050,00</b>	<b>4.969,15</b>	<b>51.030,85</b>

**Jahresabschluss 2012**

**1.12 Verkehrsflächen und -anlagen, ÖPNV**

**1.12.02 Straßenbau,-unterhaltg.-,bewirtschaftg.**

verantwortlich: Herr Ertl/Herr Seipel

5000207 Beitrag zur Straßenoberflächenentwässerung



**Investitionsmaßnahmen  
oberhalb der  
festgesetzten Wertgrenzen**

**5000207 Beitrag zur Straßenoberflächenentwässerung**

	Ergebnis 2011	Fortgeschriebener Ansatz 2012	Ist-Ergebnis 2012	Vergleich Ansatz/Ist 2012
1 +				
2 +				
3 +				
4 +				
5 +				
<b>6 =</b>				
7 -				
8 -		50.000,00	<b>32.051,43</b>	17.948,57
9 -				
10 -				
11 -				
12 -				
<b>13 =</b>		<b>50.000,00</b>	<b>32.051,43</b>	<b>17.948,57</b>
<b>14 =</b>		<b>50.000,00</b>	<b>32.051,43</b>	<b>17.948,57</b>



**Investitionsmaßnahmen  
oberhalb der  
festgesetzten Wertgrenzen**

**5000226 Brückenbauwerk Sechtem, Sanierung**

	Ergebnis 2011	Fortgeschriebener Ansatz 2012	Ist-Ergebnis 2012	Vergleich Ansatz/Ist 2012
1 +				
	Einzahlungen aus Investitionszuwendungen			
2 +				
	Einzahlungen aus Veräußerungen von Sachanlagen			
3 +				
	Einzahlungen aus Veräußerungen von Finanzanlagen			
4 +				
	Einzahlungen aus Beiträgen und ähnlichen Entgelten			
5 +				
	Sonstige Investitionseinzahlungen			
<b>6 =</b>				
	<b>Summe Einzahlungen</b>			
7 -				
	Auszahlungen für den Erwerb von Grundstücken/Gebäuden			
8 -				
	Auszahlungen für Baumaßnahmen			
9 -				
	Auszahlungen für den Erwerb von bewegl. Anlagevermögen			
10 -				
	Auszahlungen für den Erwerb von Finanzanlagen			
11 -				
	Auszahlung für aktivierbare Zuwendungen			
12 -				
	Sonstige Investitionsauszahlungen			
<b>13 =</b>				
	<b>Summe Auszahlungen</b>			
<b>14 =</b>				
	<b>Saldo: (Einzahlungen ./ Auszahlungen)</b>			



**Jahresabschluss 2012**

**1.12 Verkehrsflächen und -anlagen, ÖPNV**

1.12.02 Straßenbau,-unterhaltg.-,bewirtschaftg.

5000273 Erschließungsbeitrag Griegstr./Ulrichstr

verantwortlich: Herr Ertl/Herr Seipel



**Investitionsmaßnahmen  
oberhalb der  
festgesetzten Wertgrenzen**

**5000273 Erschließungsbeitrag Griegstr./Ulrichstr**

	Ergebnis 2011	Fortgeschriebener Ansatz 2012	Ist-Ergebnis 2012	Vergleich Ansatz/Ist 2012
1 +				
2 +				
3 +				
4 +	-90,40			
5 +				
<b>6 =</b>	<b>-90,40</b>			
7 -				
8 -				
9 -				
10 -				
11 -				
12 -				
<b>13 =</b>				
<b>14 =</b>	<b>-90,40</b>			

**Jahresabschluss 2012**

**1.12 Verkehrsflächen und -anlagen, ÖPNV**

1.12.02 Straßenbau,-unterhaltg.-,bewirtschaftg.

verantwortlich: Herr Ertl/Herr Seipel 5000274 Annograben



	Ergebnis 2011	Fortgeschriebener Ansatz 2012	Ist-Ergebnis 2012	Vergleich Ansatz/Ist 2012
<b>Investitionsmaßnahmen oberhalb der festgesetzten Wertgrenzen</b>				
<b>5000274 Annograben</b>				
1 +				
	Einzahlungen aus Investitionszuwendungen			
2 +				
	Einzahlungen aus Veräußerungen von Sachanlagen			
3 +				
	Einzahlungen aus Veräußerungen von Finanzanlagen			
4 +			-12.416,75	12.416,75
	Einzahlungen aus Beiträgen und ähnlichen Entgelten			
5 +				
	Sonstige Investitionseinzahlungen			
<b>6 =</b>	<b>Summe Einzahlungen</b>		<b>-12.416,75</b>	<b>12.416,75</b>
7 -	Auszahlungen für den Erwerb von Grundstücken/Gebäuden			
8 -	Auszahlungen für Baumaßnahmen			
9 -	Auszahlungen für den Erwerb von bewegl. Anlagevermögen			
10 -	Auszahlungen für den Erwerb von Finanzanlagen			
11 -	Auszahlung für aktivierbare Zuwendungen			
12 -	Sonstige Investitionsauszahlungen			
<b>13 =</b>	<b>Summe Auszahlungen</b>			
<b>14 =</b>	<b>Saldo: (Einzahlungen ./.. Auszahlungen)</b>		<b>-12.416,75</b>	<b>12.416,75</b>

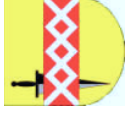
**Jahresabschluss 2012**

**1.12 Verkehrsflächen und -anlagen, ÖPNV**

1.12.02 Straßenbau,-unterhaltg,-bewirtschaftg.

verantwortlich: Herr Ertl/Herr Seipel

5000275 G333 Uedorfer Weg



**Investitionsmaßnahmen  
oberhalb der  
festgesetzten Wertgrenzen**

**5000275 G333 Uedorfer Weg**

	Ergebnis 2011	Fortgeschriebener Ansatz 2012	Ist-Ergebnis 2012	Vergleich Ansatz/Ist 2012
1 +				
	Einzahlungen aus Investitionszuwendungen			
2 +				
	Einzahlungen aus Veräußerungen von Sachanlagen			
3 +				
	Einzahlungen aus Veräußerungen von Finanzanlagen			
4 +				
	Einzahlungen aus Beiträgen und ähnlichen Entgelten			
5 +				
	Sonstige Investitionseinzahlungen			
<b>6 =</b>	<b>Summe Einzahlungen</b>			
7 -	Auszahlungen für den Erwerb von Grundstücken/Gebäuden			
8 -	Auszahlungen für Baumaßnahmen			
9 -	Auszahlungen für den Erwerb von bewegl. Anlagevermögen			
10 -	Auszahlungen für den Erwerb von Finanzanlagen			
11 -	Auszahlung für aktivierbare Zuwendungen			
12 -	Sonstige Investitionsauszahlungen	50.000,00		50.000,00
<b>13 =</b>	<b>Summe Auszahlungen</b>	<b>50.000,00</b>		<b>50.000,00</b>
<b>14 =</b>	<b>Saldo: (Einzahlungen ./-. Auszahlungen)</b>	<b>50.000,00</b>		<b>50.000,00</b>

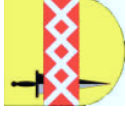
**Jahresabschluss 2012**

**1.12 Verkehrsflächen und -anlagen, ÖPNV**

1.12.02 Straßenbau,-unterhaltg,-bewirtschaftg.

verantwortlich: Herr Ertl/Herr Seipel

5000279 Margaretenstr./Albertstr.



**Investitionsmaßnahmen  
oberhalb der  
festgesetzten Wertgrenzen**

**5000279 Margaretenstr./Albertstr.**

	Ergebnis 2011	Fortgeschriebener Ansatz 2012	Ist-Ergebnis 2012	Vergleich Ansatz/Ist 2012
1 +				
	Einzahlungen aus Investitionszuwendungen			
2 +				
	Einzahlungen aus Veräußerungen von Sachanlagen			
3 +				
	Einzahlungen aus Veräußerungen von Finanzanlagen			
4 +			-99.420,44	99.420,44
	Einzahlungen aus Beiträgen und ähnlichen Entgelten			
5 +				
	Sonstige Investitionseinzahlungen			
<b>6 =</b>	<b>Summe Einzahlungen</b>		<b>-99.420,44</b>	<b>99.420,44</b>
7 -	Auszahlungen für den Erwerb von Grundstücken/Gebäuden			
8 -	Auszahlungen für Baumaßnahmen			
9 -	Auszahlungen für den Erwerb von bewegl. Anlagevermögen			
10 -	Auszahlungen für den Erwerb von Finanzanlagen			
11 -	Auszahlung für aktivierbare Zuwendungen			
12 -	Sonstige Investitionsauszahlungen			
<b>13 =</b>	<b>Summe Auszahlungen</b>			
<b>14 =</b>	<b>Saldo: (Einzahlungen ./ Auszahlungen)</b>		<b>-99.420,44</b>	<b>99.420,44</b>

**Jahresabschluss 2012**

**1.12 Verkehrsflächen und -anlagen, ÖPNV**

1.12.02 Straßenbau,-unterhaltg.-,bewirtschaftg.

verantwortlich: Herr Ertl/Herr Seipel

5000288 Grunderwerb Bahnflächen



		Ergebnis 2011	Fortgeschriebener Ansatz 2012	Ist-Ergebnis 2012	Vergleich Ansatz/Ist 2012
<b>Investitionsmaßnahmen oberhalb der festgesetzten Wertgrenzen</b>					
<b>5000288 Grunderwerb Bahnflächen</b>					
1	+				
		Einzahlungen aus Investitionszuwendungen			
2	+				
		Einzahlungen aus Veräußerungen von Sachanlagen			
3	+				
		Einzahlungen aus Veräußerungen von Finanzanlagen			
4	+				
		Einzahlungen aus Beiträgen und ähnlichen Entgelten			
5	+				
		Sonstige Investitionseinzahlungen			
<b>6</b>	<b>=</b>				
		<b>Summe Einzahlungen</b>			
7	-		134.000,00	<b>35.901,48</b>	98.098,52
		Auszahlungen für den Erwerb von Grundstücken/Gebäuden			
8	-				
		Auszahlungen für Baumaßnahmen			
9	-				
		Auszahlungen für den Erwerb von bewegl. Anlagevermögen			
10	-				
		Auszahlungen für den Erwerb von Finanzanlagen			
11	-				
		Auszahlung für aktivierbare Zuwendungen			
12	-				
		Sonstige Investitionsauszahlungen			
<b>13</b>	<b>=</b>		<b>134.000,00</b>	<b>35.901,48</b>	<b>98.098,52</b>
		<b>Summe Auszahlungen</b>			
<b>14</b>	<b>=</b>		<b>134.000,00</b>	<b>35.901,48</b>	<b>98.098,52</b>
		<b>Saldo: (Einzahlungen ./ . Auszahlungen)</b>			

**Jahresabschluss 2012**

**1.12 Verkehrsflächen und -anlagen, ÖPNV**

1.12.02 Straßenbau,-unterhaltg.-,bewirtschaftg.

verantwortlich: Herr Ertl/Herr Seipel

5000301 KPII WiWe 80130 Am Walberberger Weg



**Investitionsmaßnahmen  
oberhalb der  
festgesetzten Wertgrenzen**

**5000301 KPII WiWe 80130 Am Walberberger Weg**

	Ergebnis 2011	Fortgeschriebener Ansatz 2012	Ist-Ergebnis 2012	Vergleich Ansatz/Ist 2012
1 +				
	-9.689,08			
2 +				
3 +				
4 +				
5 +				
<b>6 =</b>	<b>-9.689,08</b>			
7 -				
8 -	14.189,08			
9 -				
10 -				
11 -				
12 -				
<b>13 =</b>	<b>14.189,08</b>			
<b>14 =</b>	<b>4.500,00</b>			

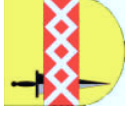
**Jahresabschluss 2012**

**1.12 Verkehrsflächen und -anlagen, ÖPNV**

1.12.02 Straßenbau,-unterhaltg.-,bewirtschaftg.

verantwortlich: Herr Ertl/Herr Seipel

5000302 KPII WiWe 82046 Mühlenweg



**Investitionsmaßnahmen  
oberhalb der  
festgesetzten Wertgrenzen**

**5000302 KPII WiWe 82046 Mühlenweg**

	Ergebnis 2011	Fortgeschriebener Ansatz 2012	Ist-Ergebnis 2012	Vergleich Ansatz/Ist 2012
1 +	-20.450,25			
2 +				
3 +				
4 +				
5 +				
<b>6 =</b>	<b>-20.450,25</b>			
7 -				
8 -	20.450,25			
9 -				
10 -				
11 -				
12 -				
<b>13 =</b>	<b>20.450,25</b>			
<b>14 =</b>				

**Jahresabschluss 2012**

**1.12 Verkehrsflächen und -anlagen, ÖPNV**

1.12.02 Straßenbau,-unterhaltg.-,bewirtschaftg.

verantwortlich: Herr Ertl/Herr Seipel

5000303 KPII WiWe 80070 Bereich Hessenweg



**Investitionsmaßnahmen  
oberhalb der  
festgesetzten Wertgrenzen**

**5000303 KPII WiWe 80070 Bereich Hessenweg**

	Ergebnis 2011	Fortgeschriebener Ansatz 2012	Ist-Ergebnis 2012	Vergleich Ansatz/Ist 2012
1 +	-157.394,55			
2 +				
3 +				
4 +				
5 +				
<b>6 =</b>	<b>-157.394,55</b>			
7 -				
8 -	152.894,55			
9 -				
10 -				
11 -				
12 -				
<b>13 =</b>	<b>152.894,55</b>			
<b>14 =</b>	<b>-4.500,00</b>			



**Jahresabschluss 2012**

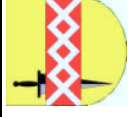
**1.12 Verkehrsflächen und -anlagen, ÖPNV**

1.12.02 Straßenbau,-unterhaltg,-bewirtschaftg.

verantwortlich: Herr Ertl/Herr Seipel



		Ergebnis 2011	Fortgeschriebener Ansatz 2012	Ist-Ergebnis 2012	Vergleich Ansatz/Ist 2012
<b>Investitionsmaßnahmen unterhalb der festgesetzten Wertgrenzen</b>					
1	+	-40.519,00	-10.000,00	<b>-50.340,00</b>	40.340,00
2	-	52.060,12	144.000,00	<b>118.508,80</b>	25.491,20
3	=	<b>11.541,12</b>	<b>134.000,00</b>	<b>68.168,80</b>	<b>65.831,20</b>



verantwortlich: Herr Seipel

Teilergebnisrechnung		Ergebnis 2011	Fortgeschriebener Ansatz 2012	Ist-Ergebnis 2012	Vergleich Ansatz / Ist
1	Steuern und ähnliche Abgaben				
2	+ Zuwendungen und allgemeine Umlagen				
3	+ Sonstige Transfererträge				
4	+ Öffentlich-rechtliche Leistungsentgelte				
5	+ Privatrechtliche Leistungsentgelte				
6	+ Kostenerstattungen und Kostenumlagen				
7	+ Sonstige ordentliche Erträge			-1.270,01	-1.270,01
8	+ Aktivierte Eigenleistungen				
9	+/- Bestandsveränderungen				
<b>10</b>	<b>= Ordentliche Erträge</b>			<b>-1.270,01</b>	<b>-1.270,01</b>
1	- Personalaufwendungen	19.843,57	14.866,00	14.271,40	-594,60
1	- Versorgungsaufwendungen				
2	- Aufwendungen für Sach- und Dienstleistungen	9.623,38	149.000,00	143.041,20	-5.958,80
3	- Bilanzielle Abschreibungen				
4	- Transferaufwendungen				
1	- Sonstige ordentliche Aufwendungen	133.715,27		41,41	41,41
6	<b>= Ordentliche Aufwendungen</b>	<b>163.182,22</b>	<b>163.866,00</b>	<b>157.354,01</b>	<b>-6.511,99</b>
7	<b>= Ergebnis der laufenden Verwaltungstätigkeit</b> (Zeilen 10 und 17)	<b>163.182,22</b>	<b>163.866,00</b>	<b>156.084,00</b>	<b>-7.782,00</b>

**Jahresabschluss 2012**

**1.12 Verkehrsflächen und -anlagen, ÖPNV**

**1.12.03 Straßenreinigung**

verantwortlich: Herr Seipel



Teilergebnisrechnung		Ergebnis 2011	Fortgeschriebener Ansatz 2012	Ist-Ergebnis 2012	Vergleich Ansatz / Ist
1	Finanzerträge				
9	+				
2	Zinsen und ähnliche Aufwendungen				
0	-				
2	<b>Finanzergebnis</b> (Zeilen 19 und 20)				
1	=				
2	<b>Ordentliches Ergebnis</b> (Zeilen 18 und 21)	163.182,22	163.866,00	156.084,00	-7.782,00
2	=				
2	Außerordentliche Erträge				
3	+				
2	Außerordentliche Aufwendungen				
4	-				
2	<b>Außerordentliches Ergebnis</b> (Zeilen 23 und 24)				
5	=				
2	<b>Ergebnis - vor Berücksichtigung der internen Leistungsbeziehungen -</b> (Zeilen 22 und 25)	163.182,22	163.866,00	156.084,00	-7.782,00
6	=				
2	Erträge aus internen Leistungsbeziehungen				
7	+				
2	Aufwendungen aus internen Leistungsbeziehungen	9.674,46		5.261,87	5.261,87
8	-				
2	<b>Ergebnis</b> (Zeilen 26, 27 und 28)	172.856,68	163.866,00	161.345,87	-2.520,13
9	=				

**Jahresabschluss 2012**

**1.12 Verkehrsflächen und -anlagen, ÖPNV**

**1.12.03 Straßenreinigung**

verantwortlich: Herr Seipel



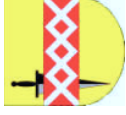
Teilfinanzrechnung		Ergebnis 2011	Fortgeschriebener Ansatz 2012	Ist-Ergebnis 2012	Vergleich Ansatz/Ist
1	Steuern und ähnliche Abgaben				
2	Zuwendungen und allgemeine Umlagen				
3	Sonstige Transfereinzahlungen				
4	Öffentlich-rechtliche Leistungsentgelte				
5	Privatrechtliche Leistungsentgelte				
6	Kostenerstattungen, Kostenumlagen				
7	Sonstige Einzahlungen				
8	Zinsen und sonstige Finanzeinzahlungen				
<b>9</b>	<b>= Einzahlungen aus laufender Verwaltungstätigkeit</b>				
10	- Personalauszahlungen	14.966,03	12.321,00	<b>13.120,88</b>	799,88
11	- Versorgungsauszahlungen				
12	- Auszahlungen für Sach- und Dienstleistungen	10.273,04	149.000,00	<b>131.861,36</b>	-17.138,64
13	- Zinsen und sonstige Finanzauszahlungen				
14	- Transferauszahlungen				
15	- Sonstige Auszahlungen	133.713,96			
<b>16</b>	<b>= Auszahlungen aus laufender Verwaltungstätigkeit</b>	<b>158.953,03</b>	<b>161.321,00</b>	<b>144.982,24</b>	<b>-16.338,76</b>
<b>17</b>	<b>= Saldo aus laufender Verwaltungstätigkeit (Zeilen 9 und 16)</b>	<b>158.953,03</b>	<b>161.321,00</b>	<b>144.982,24</b>	<b>-16.338,76</b>

**Jahresabschluss 2012**

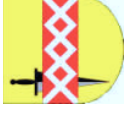
**1.12 Verkehrsflächen und -anlagen, ÖPNV**

**1.12.03 Straßenreinigung**

verantwortlich: Herr Seipel



Teilfinanzrechnung		Ergebnis 2011	Fortgeschriebener Ansatz 2012	Ist-Ergebnis 2012	Vergleich Ansatz/Ist
	<b>Investitionstätigkeit Einzahlungen</b> aus Zuwendungen für Investitionsmaßnahmen				
1	+				
2	+				
3	+				
4	+				
5	+				
6	=				
	<b>Auszahlungen</b> für den Erwerb von Grundstücken/Gebäuden				
7	-				
8	-				
9	-				
10	-				
11	-				
12	-				
13	=				
14	=				



verantwortlich: Herr Erll

Teilergebnisrechnung		Ergebnis 2011	Fortgeschriebener Ansatz 2012	Ist-Ergebnis 2012	Vergleich Ansatz / Ist
1	Steuern und ähnliche Abgaben				
2	+ Zuwendungen und allgemeine Umlagen	-31.794,35	-33.976,00	-27.606,00	6.370,00
3	+ Sonstige Transfererträge				
4	+ Öffentlich-rechtliche Leistungsentgelte				
5	+ Privatrechtliche Leistungsentgelte				
6	+ Kostenerstattungen und Kostenumlagen				
7	+ Sonstige ordentliche Erträge	-1.530,00		-1.009,16	-1.009,16
8	+ Aktivierte Eigenleistungen				
9	+/- Bestandsveränderungen				
<b>10</b>	<b>= Ordentliche Erträge</b>	<b>-33.324,35</b>	<b>-33.976,00</b>	<b>-28.615,16</b>	<b>5.360,84</b>
11	- Personalaufwendungen	30.446,57	29.164,00	31.427,20	2.263,20
12	- Versorgungsaufwendungen	0,01			
13	- Aufwendungen für Sach- und Dienstleistungen	430,54	400,00		-400,00
14	- Bilanzielle Abschreibungen	10.904,59	10.775,00	10.905,00	130,00
15	- Transferaufwendungen	1.769.350,00	2.010.000,00	1.599.845,00	-410.155,00
16	- Sonstige ordentliche Aufwendungen	44.176,02	53.200,00	45.723,75	-7.476,25
<b>17</b>	<b>= Ordentliche Aufwendungen</b>	<b>1.855.307,73</b>	<b>2.103.539,00</b>	<b>1.687.900,95</b>	<b>-415.638,05</b>
<b>18</b>	<b>= Ergebnis der laufenden Verwaltungstätigkeit (Zeilen 10 und 17)</b>	<b>1.821.983,38</b>	<b>2.069.563,00</b>	<b>1.659.285,79</b>	<b>-410.277,21</b>

**Jahresabschluss 2012**

**1.12 Verkehrsflächen und -anlagen, ÖPNV**

1.12.04 ÖPNV



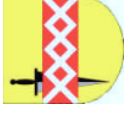
verantwortlich: Herr Erll

Teilergebnisrechnung		Ergebnis 2011	Fortgeschriebener Ansatz 2012	Ist-Ergebnis 2012	Vergleich Ansatz / Ist
1	Finanzerträge				
9	+				
2	Zinsen und ähnliche Aufwendungen				
0	-				
2	<b>Finanzergebnis</b> (Zeilen 19 und 20)				
1	=				
2	<b>Ordentliches Ergebnis</b> (Zeilen 18 und 21)	1.821.983,38	2.069.563,00	1.659.285,79	-410.277,21
2	+				
3	Außerordentliche Erträge				
2	-				
4	Außerordentliche Aufwendungen				
2	<b>Außerordentliches Ergebnis</b> (Zeilen 23 und 24)				
5	=				
2	<b>Ergebnis - vor Berücksichtigung der internen Leistungsbeziehungen -</b> (Zeilen 22 und 25)	1.821.983,38	2.069.563,00	1.659.285,79	-410.277,21
6	=				
2	+				
7	Erträge aus internen Leistungsbeziehungen				
2	-	30.551,18		16.616,44	16.616,44
8	Aufwendungen aus internen Leistungsbeziehungen				
2	<b>Ergebnis</b> (Zeilen 26, 27 und 28)	1.852.534,56	2.069.563,00	1.675.902,23	-393.660,77
9	=				

**Jahresabschluss 2012**

**1.12 Verkehrsflächen und -anlagen, ÖPNV**

1.12.04 ÖPNV



verantwortlich: Herr Erll

Teilfinanzrechnung		Ergebnis 2011	Fortgeschriebener Ansatz 2012	Ist-Ergebnis 2012	Vergleich Ansatz/Ist
1	Steuern und ähnliche Abgaben				
2	+ Zuwendungen und allgemeine Umlagen	-22.688,76	-25.000,00	-18.500,00	6.500,00
3	+ Sonstige Transfereinzahlungen				
4	+ Öffentlich-rechtliche Leistungsentgelte				
5	+ Privatrechtliche Leistungsentgelte				
6	+ Kostenerstattungen, Kostenumlagen	-11.110,00			
7	+ Sonstige Einzahlungen				
8	+ Zinsen und sonstige Finanzeinzahlungen				
<b>9</b>	<b>= Einzahlungen aus laufender Verwaltungstätigkeit</b>	<b>-33.798,76</b>	<b>-25.000,00</b>	<b>-18.500,00</b>	<b>6.500,00</b>
10	- Personalauszahlungen	24.131,02	24.876,00	26.080,90	1.204,90
11	- Versorgungsauszahlungen				
12	- Auszahlungen für Sach- und Dienstleistungen	430,54	400,00		-400,00
13	- Zinsen und sonstige Finanzauszahlungen				
14	- Transferauszahlungen	1.769.350,00	2.010.000,00	1.599.845,00	-410.155,00
15	- Sonstige Auszahlungen	45.189,39	53.200,00	41.880,99	-11.319,01
<b>16</b>	<b>= Auszahlungen aus laufender Verwaltungstätigkeit</b>	<b>1.839.100,95</b>	<b>2.088.476,00</b>	<b>1.667.806,89</b>	<b>-420.669,11</b>
<b>17</b>	<b>= Saldo aus laufender Verwaltungs- tätigkeit (Zeilen 9 und 16)</b>	<b>1.805.302,19</b>	<b>2.063.476,00</b>	<b>1.649.306,89</b>	<b>-414.169,11</b>



**Jahresabschluss 2012**

**1.12 Verkehrsflächen und -anlagen, ÖPNV**

1.12.04 ÖPNV



verantwortlich: Herr Erll

Teilfinanzrechnung		Ergebnis 2011	Fortgeschriebener Ansatz 2012	Ist-Ergebnis 2012	Vergleich Ansatz/Ist
	<b>Investitionstätigkeit Einzahlungen</b> aus Zuwendungen für Investitionsmaßnahmen				
1	+				
2	+				
3	+				
4	+				
5	+				
6	=				
	<b>Auszahlungen</b> für den Erwerb von Grundstücken/Gebäuden				
7	-				
8	-				
9	-				
10	-				
11	-				
12	-				
13	=				
14	=				