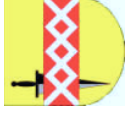


verantwortlich: BM Henseler / Beig Schier

Teilergebnisrechnung		Ergebnis 2011	Fortgeschriebener Ansatz 2012	Ist-Ergebnis 2012	Vergleich Ansatz / Ist
1	Steuern und ähnliche Abgaben				
2	+ Zuwendungen und allgemeine Umlagen	-6.976,93	-10.000,00	-9.245,85	754,15
3	+ Sonstige Transfererträge				
4	+ Öffentlich-rechtliche Leistungsentgelte	-198,00	-100,00	-1.888,00	-1.788,00
5	+ Privatrechtliche Leistungsentgelte	-17.909,70	-10.000,00	-52.360,40	-42.360,40
6	+ Kostenerstattungen und Kostenumlagen				
7	+ Sonstige ordentliche Erträge	-948,39		-1.009,28	-1.009,28
8	+ Aktivierte Eigenleistungen				
9	+/- Bestandsveränderungen				
10	= Ordentliche Erträge	-26.033,02	-20.100,00	-64.503,53	-44.403,53
11	- Personalaufwendungen	38.937,20	39.040,00	39.334,28	294,28
12	- Versorgungsaufwendungen	-0,02			
13	- Aufwendungen für Sach- und Dienstleistungen	435.583,44	498.883,00	436.316,31	-62.566,69
14	- Bilanzielle Abschreibungen	152.946,00	152.956,00	152.956,00	
15	- Transferaufwendungen		1.200,00		-1.200,00
16	- Sonstige ordentliche Aufwendungen	8.260,79	2.657,00	8.079,62	5.422,62
17	= Ordentliche Aufwendungen	635.727,41	694.736,00	636.686,21	-58.049,79
18	= Ergebnis der laufenden Verwaltungstätigkeit (Zeilen 10 und 17)	609.694,39	674.636,00	572.182,68	-102.453,32

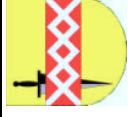


verantwortlich: BM Henseler / Beig Schier

Teilergebnisrechnung		Ergebnis 2011	Fortgeschriebener Ansatz 2012	Ist-Ergebnis 2012	Vergleich Ansatz / Ist
1	Finanzerträge				
9	+				
2	Zinsen und ähnliche Aufwendungen				
0	-				
2	Finanzergebnis (Zeilen 19 und 20)				
1	=				
2	Ordentliches Ergebnis (Zeilen 18 und 21)	609.694,39	674.636,00	572.182,68	-102.453,32
2	+				
3	Außerordentliche Erträge				
2	-				
4	Außerordentliche Aufwendungen				
2	Außerordentliches Ergebnis (Zeilen 23 und 24)				
5	=				
2	Ergebnis - vor Berücksichtigung der internen Leistungsbeziehungen - (Zeilen 22 und 25)	609.694,39	674.636,00	572.182,68	-102.453,32
6	=				
2	+				
7	Erträge aus internen Leistungsbeziehungen				
2	-	134.567,22		123.621,19	123.621,19
8	Aufwendungen aus internen Leistungsbeziehungen				
2	Ergebnis (Zeilen 26, 27 und 28)	744.261,61	674.636,00	695.803,87	21.167,87
9	=				

Jahresabschluss 2012

1.13 Natur und Landschaftspflege

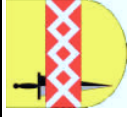


verantwortlich: BM Henseler / Beig Schier

Teilfinanzrechnung		Ergebnis 2011	Fortgeschriebener Ansatz 2012	Ist-Ergebnis 2012	Vergleich Ansatz/Ist
1	Steuern und ähnliche Abgaben				
2	+	-6.976,93	-10.000,00	-8.901,45	1.098,55
3	+				
4	+	-373,00	-100,00	-251,50	-151,50
5	+	-17.909,70	-10.000,00	-41.629,11	-31.629,11
6	+				
7	+	-2.691,55		-3.893,56	-3.893,56
8	+				
9	=	-27.951,18	-20.100,00	-54.675,62	-34.575,62
10	-	38.720,16	39.040,00	38.800,34	-239,66
11	-				
12	-	423.266,99	498.883,00	446.828,64	-52.054,36
13	-				
14	-		1.200,00		-1.200,00
15	-	4.625,64	1.255,00	3.922,60	2.667,60
16	=	466.612,79	540.378,00	489.551,58	-50.826,42
17	=	438.661,61	520.278,00	434.875,96	-85.402,04

Jahresabschluss 2012

1.13 Natur und Landschaftspflege



verantwortlich: BM Henseler / Beig Schier

Teilfinanzrechnung		Ergebnis 2011	Fortgeschriebener Ansatz 2012	Ist-Ergebnis 2012	Vergleich Ansatz/Ist
	Investitionstätigkeit Einzahlungen aus Zuwendungen für Investitionsmaßnahmen				
1	+	-500,00	-5.000,00	-29.257,81	-24.257,81
2	+				
3	+				
4	+				
5	+				
6	=	-500,00	-5.000,00	-29.257,81	-24.257,81
	Auszahlungen für den Erwerb von Grundstücken/Gebäuden				
7	-	1.371,00	80.000,00	49.199,47	-30.800,53
8	-	5.607,56	27.115,79	35.153,99	8.038,20
9	-			-12.081,44	-12.081,44
10	-				
11	-				
12	-		352,00	344,40	-7,60
13	=	6.978,56	107.467,79	72.616,42	-34.851,37
14	=	6.478,56	102.467,79	43.358,61	-59.109,18

Jahresabschluss 2012

1.13 Natur und Landschaftspflege

1.13.01 Öffentliches Grün

verantwortlich: Herr Wiesner



Teilergebnisrechnung		Ergebnis 2011	Fortgeschriebener Ansatz 2012	Ist-Ergebnis 2012	Vergleich Ansatz / Ist
1					
2	Steuern und ähnliche Abgaben				
+	Zuwendungen und allgemeine Umlagen			-344,40	-344,40
3	Sonstige Transfererträge				
4	Öffentlich-rechtliche Leistungsentgelte				
5	Privatrechtliche Leistungsentgelte				
6	Kostenerstattungen und Kostenumlagen				
7	Sonstige ordentliche Erträge	-344,40			
8	Aktivierete Eigenleistungen				
9	Bestandsveränderungen				
10	Ordentliche Erträge	-344,40		-344,40	-344,40
1	Personalaufwendungen				
1	Versorgungsaufwendungen				
2	Aufwendungen für Sach- und Dienstleistungen	361,52	3.000,00	3.265,53	265,53
3	Bilanzielle Abschreibungen				
4	Transferaufwendungen				
1	Sonstige ordentliche Aufwendungen		352,00	344,40	-7,60
5	Ordentliche Aufwendungen	361,52	3.352,00	3.609,93	257,93
6	Ergebnis der laufenden Verwaltungstätigkeit (Zeilen 10 und 17)	17,12	3.352,00	3.265,53	-86,47

Jahresabschluss 2012

1.13 Natur und Landschaftspflege

1.13.01 Öffentliches Grün

verantwortlich: Herr Wiesner



Teilergebnisrechnung		Ergebnis 2011	Fortgeschriebener Ansatz 2012	Ist-Ergebnis 2012	Vergleich Ansatz / Ist
1	Finanzerträge				
9	+				
2	Zinsen und ähnliche Aufwendungen				
0	-				
2	Finanzergebnis (Zeilen 19 und 20)				
1	=				
2	Ordentliches Ergebnis (Zeilen 18 und 21)	17,12	3.352,00	3.265,53	-86,47
2	=				
2	Außerordentliche Erträge				
3	+				
2	Außerordentliche Aufwendungen				
4	-				
2	Außerordentliches Ergebnis (Zeilen 23 und 24)				
5	=				
2	Ergebnis - vor Berücksichtigung der internen Leistungsbeziehungen - (Zeilen 22 und 25)	17,12	3.352,00	3.265,53	-86,47
6	=				
2	Erträge aus internen Leistungsbeziehungen				
7	+				
2	Aufwendungen aus internen Leistungsbeziehungen	94.774,36			91.213,60
8	-				
2	Ergebnis (Zeilen 26, 27 und 28)	94.791,48	3.352,00	94.479,13	91.127,13
9	=				

Jahresabschluss 2012

1.13 Natur und Landschaftspflege

1.13.01 Öffentliches Grün

verantwortlich: Herr Wiesner



Teilfinanzrechnung		Ergebnis 2011	Fortgeschriebener Ansatz 2012	Ist-Ergebnis 2012	Vergleich Ansatz/Ist
1	Steuern und ähnliche Abgaben				
2	+ Zuwendungen und allgemeine Umlagen				
3	+ Sonstige Transfereinzahlungen				
4	+ Öffentlich-rechtliche Leistungsentgelte				
5	+ Privatrechtliche Leistungsentgelte				
6	+ Kostenerstattungen, Kostenumlagen				
7	+ Sonstige Einzahlungen	-344,40			
8	+ Zinsen und sonstige Finanzeinzahlungen				
9	= Einzahlungen aus laufender Verwaltungstätigkeit	-344,40			
10	- Personalauszahlungen				
11	- Versorgungsauszahlungen				
12	- Auszahlungen für Sach- und Dienstleistungen	361,52	3.000,00	3.265,53	265,53
13	- Zinsen und sonstige Finanzauszahlungen				
14	- Transferauszahlungen				
15	- Sonstige Auszahlungen				
16	= Auszahlungen aus laufender Verwaltungstätigkeit	361,52	3.000,00	3.265,53	265,53
17	= Saldo aus laufender Verwaltungs- tätigkeit (Zeilen 9 und 16)	17,12	3.000,00	3.265,53	265,53

Jahresabschluss 2012

1.13 Natur und Landschaftspflege

1.13.01 Öffentliches Grün



verantwortlich: Herr Wiesner

Teilfinanzrechnung		Ergebnis 2011	Fortgeschriebener Ansatz 2012	Ist-Ergebnis 2012	Vergleich Ansatz/Ist
	Investitionstätigkeit Einzahlungen aus Zuwendungen für Investitionsmaßnahmen				
1	+				
2	+				
3	+				
4	+				
5	+				
6	=				
	Auszahlungen für den Erwerb von Grundstücken/Gebäuden				
7	-				
8	-				
9	-				
10	-				
11	-				
12	-		352,00		-7,60
13	=		352,00	344,40	-7,60
14	=		352,00	344,40	-7,60

Jahresabschluss 2012

1.13 Natur und Landschaftspflege

1.13.02 Natur und Landschaft

verantwortlich: Herr Dr. Paulus



Teilergebnisrechnung		Ergebnis 2011	Fortgeschriebener Ansatz 2012	Ist-Ergebnis 2012	Vergleich Ansatz / Ist
1	Steuern und ähnliche Abgaben				
2	+ Zuwendungen und allgemeine Umlagen	-6.976,93	-10.000,00	-8.901,45	1.098,55
3	+ Sonstige Transfererträge				
4	+ Öffentlich-rechtliche Leistungsentgelte				
5	+ Privatrechtliche Leistungsentgelte	-17.909,70	-10.000,00	-52.355,29	-42.355,29
6	+ Kostenerstattungen und Kostenumlagen				
7	+ Sonstige ordentliche Erträge			-0,11	-0,11
8	+ Aktivierte Eigenleistungen				
9	+/- Bestandsveränderungen				
10	= Ordentliche Erträge	-24.886,63	-20.000,00	-61.256,85	-41.256,85
1	- Personalaufwendungen	27.791,19	27.738,00	28.784,76	1.046,76
1	- Versorgungsaufwendungen	-0,01			
1	- Aufwendungen für Sach- und Dienstleistungen	8.784,04	22.000,00	14.312,13	-7.687,87
1	- Bilanzielle Abschreibungen				
1	- Transferaufwendungen		1.200,00		-1.200,00
1	- Sonstige ordentliche Aufwendungen	871,42	1.100,00	2.418,88	1.318,88
7	= Ordentliche Aufwendungen	37.446,64	52.038,00	45.515,77	-6.522,23
8	= Ergebnis der laufenden Verwaltungstätigkeit (Zeilen 10 und 17)	12.560,01	32.038,00	-15.741,08	-47.779,08

Jahresabschluss 2012

1.13 Natur und Landschaftspflege

1.13.02 Natur und Landschaft

verantwortlich: Herr Dr. Paulus



Teilfinanzrechnung		Ergebnis 2011	Fortgeschriebener Ansatz 2012	Ist-Ergebnis 2012	Vergleich Ansatz/Ist
1					
2	Steuern und ähnliche Abgaben	-6.976,93	-10.000,00	-8.901,45	1.098,55
3	Zuwendungen und allgemeine Umlagen				
4	Sonstige Transfereinzahlungen				
5	Öffentlich-rechtliche Leistungsentgelte	-17.909,70	-10.000,00	-41.629,11	-31.629,11
6	Privatrechtliche Leistungsentgelte				
7	Kostenersatzungen, Kostenumlagen	-984,37		-3.893,56	-3.893,56
8	Sonstige Einzahlungen				
9	Zinsen und sonstige Finanzeinzahlungen				
9	= Einzahlungen aus laufender Verwaltungstätigkeit	-25.871,00	-20.000,00	-54.424,12	-34.424,12
10	Personalauszahlungen	27.605,13	27.738,00	28.468,85	730,85
11	Versorgungsauszahlungen				
12	Auszahlungen für Sach- und Dienstleistungen	8.659,09	22.000,00	9.818,96	-12.181,04
13	Zinsen und sonstige Finanzauszahlungen				
14	Transferauszahlungen		1.200,00		-1.200,00
15	Sonstige Auszahlungen	868,65	1.100,00	889,97	-210,03
16	= Auszahlungen aus laufender Verwaltungstätigkeit	37.132,87	52.038,00	39.177,78	-12.860,22
17	= Saldo aus laufender Verwaltungstätigkeit (Zeilen 9 und 16)	11.261,87	32.038,00	-15.246,34	-47.284,34

Jahresabschluss 2012

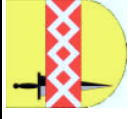
1.13 Natur und Landschaftspflege

1.13.02 Natur und Landschaft

verantwortlich: Herr Dr. Paulus



Teilfinanzrechnung		Ergebnis 2011	Fortgeschriebener Ansatz 2012	Ist-Ergebnis 2012	Vergleich Ansatz/Ist
	Investitionstätigkeit Einzahlungen aus Zuwendungen für Investitionsmaßnahmen				
1	+	-500,00	-5.000,00	-29.257,81	-24.257,81
2	+				
3	+				
4	+				
5	+				
6	=	-500,00	-5.000,00	-29.257,81	-24.257,81
	Auszahlungen für den Erwerb von Grundstücken/Gebäuden				
7	-	1.371,00	80.000,00	49.199,47	-30.800,53
8	-	5.607,56	27.115,79	35.153,99	8.038,20
9	-			-12.081,44	-12.081,44
10	-				
11	-				
12	-				
13	=	6.978,56	107.115,79	72.272,02	-34.843,77
14	=	6.478,56	102.115,79	43.014,21	-59.101,58



**Investitionsmaßnahmen
oberhalb der
festgesetzten Wertgrenzen**

5000010 Ersatzmaßnahme Bundesnaturschutzgesetz

	Ergebnis 2011	Fortgeschriebener Ansatz 2012	Ist-Ergebnis 2012	Vergleich Ansatz/Ist 2012
1 +	-500,00	-5.000,00	-29.257,81	24.257,81
2 +				
3 +				
4 +				
5 +				
6 =	-500,00	-5.000,00	-29.257,81	24.257,81
7 -	1.371,00	80.000,00	49.199,47	30.800,53
8 -	5.607,56	27.115,79	35.153,99	-8.038,20
9 -			-12.081,44	12.081,44
10 -				
11 -				
12 -				
13 =	6.978,56	107.115,79	72.272,02	34.843,77
14 =	6.478,56	102.115,79	43.014,21	59.101,58

Jahresabschluss 2012

1.13 Natur und Landschaftspflege

1.13.03 Öffentliche Gewässer

verantwortlich: Herr Dr. Paulus



Teilergebnisrechnung		Ergebnis 2011	Fortgeschriebener Ansatz 2012	Ist-Ergebnis 2012	Vergleich Ansatz / Ist
1	Steuern und ähnliche Abgaben				
2	+ Zuwendungen und allgemeine Umlagen				
3	+ Sonstige Transfererträge				
4	+ Öffentlich-rechtliche Leistungsentgelte	-198,00	-100,00	-88,00	12,00
5	+ Privatrechtliche Leistungsentgelte			-5,11	-5,11
6	+ Kostenerstattungen und Kostenumlagen				
7	+ Sonstige ordentliche Erträge	-278,99		-39,17	-39,17
8	+ Aktivierte Eigenleistungen				
9	+/- Bestandsveränderungen				
10	= Ordentliche Erträge	-476,99	-100,00	-132,28	-32,28
1	- Personalaufwendungen	11.146,01	11.302,00	10.549,52	-752,48
1	- Versorgungsaufwendungen	-0,01			
1	- Aufwendungen für Sach- und Dienstleistungen	387.554,88	435.000,00	379.855,65	-55.144,35
1	- Bilanzielle Abschreibungen	152.946,00	152.956,00	152.956,00	
1	- Transferaufwendungen				
1	- Sonstige ordentliche Aufwendungen	5.848,37	155,00	942,23	787,23
17	= Ordentliche Aufwendungen	557.495,25	599.413,00	544.303,40	-55.109,60
18	= Ergebnis der laufenden Verwaltungstätigkeit (Zeilen 10 und 17)	557.018,26	599.313,00	544.171,12	-55.141,88

Jahresabschluss 2012

1.13 Natur und Landschaftspflege

1.13.03 Öffentliche Gewässer

verantwortlich: Herr Dr. Paulus



Teilergebnisrechnung		Ergebnis 2011	Fortgeschriebener Ansatz 2012	Ist-Ergebnis 2012	Vergleich Ansatz / Ist
1	Finanzerträge				
9	+				
2	Zinsen und ähnliche Aufwendungen				
0	-				
2	Finanzergebnis (Zeilen 19 und 20)				
1	=				
2	Ordentliches Ergebnis (Zeilen 18 und 21)	557.018,26	599.313,00	544.171,12	-55.141,88
2	+				
3	Außerordentliche Erträge				
2	-				
4	Außerordentliche Aufwendungen				
2	Außerordentliches Ergebnis (Zeilen 23 und 24)				
5	=				
2	Ergebnis - vor Berücksichtigung der internen Leistungsbeziehungen - (Zeilen 22 und 25)	557.018,26	599.313,00	544.171,12	-55.141,88
6	=				
2	+				
7	Erträge aus internen Leistungsbeziehungen				
2	-	12.524,61		11.149,02	11.149,02
8	Aufwendungen aus internen Leistungsbeziehungen				
2	Ergebnis (Zeilen 26, 27 und 28)	569.542,87	599.313,00	555.320,14	-43.992,86
9	=				

Jahresabschluss 2012

1.13 Natur und Landschaftspflege

1.13.03 Öffentliche Gewässer

verantwortlich: Herr Dr. Paulus



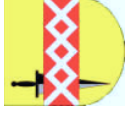
Teilfinanzrechnung		Ergebnis 2011	Fortgeschriebener Ansatz 2012	Ist-Ergebnis 2012	Vergleich Ansatz/Ist
1	Steuern und ähnliche Abgaben				
2	+ Zuwendungen und allgemeine Umlagen				
3	+ Sonstige Transfereinzahlungen				
4	+ Öffentlich-rechtliche Leistungsentgelte	-198,00	-100,00	-88,00	12,00
5	+ Privatrechtliche Leistungsentgelte				
6	+ Kostenerstattungen, Kostenumlagen				
7	+ Sonstige Einzahlungen				
8	+ Zinsen und sonstige Finanzeinzahlungen				
9	= Einzahlungen aus laufender Verwaltungstätigkeit	-198,00	-100,00	-88,00	12,00
10	- Personalauszahlungen	11.115,03	11.302,00	10.331,49	-970,51
11	- Versorgungsauszahlungen				
12	- Auszahlungen für Sach- und Dienstleistungen	375.363,38	435.000,00	394.861,15	-40.138,85
13	- Zinsen und sonstige Finanzauszahlungen				
14	- Transferauszahlungen				
15	- Sonstige Auszahlungen	3.756,99	155,00	3.032,63	2.877,63
16	= Auszahlungen aus laufender Verwaltungstätigkeit	390.235,40	446.457,00	408.225,27	-38.231,73
17	= Saldo aus laufender Verwaltungstätigkeit (Zeilen 9 und 16)	390.037,40	446.357,00	408.137,27	-38.219,73

Jahresabschluss 2012

1.13 Natur und Landschaftspflege

1.13.03 Öffentliche Gewässer

verantwortlich: Herr Dr. Paulus



Teilfinanzrechnung		Ergebnis 2011	Fortgeschriebener Ansatz 2012	Ist-Ergebnis 2012	Vergleich Ansatz/Ist
	Investitionstätigkeit Einzahlungen aus Zuwendungen für Investitionsmaßnahmen				
1	+				
2	+				
3	+				
4	+				
5	+				
6	=				
	Auszahlungen für den Erwerb von Grundstücken/Gebäuden				
7	-				
8	-				
9	-				
10	-				
11	-				
12	-				
13	=				
14	=				

Jahresabschluss 2012

1.13 Natur und Landschaftspflege

1.13.04 Friedhöfe

verantwortlich: Herr Wiesner



Teilergebnisrechnung		Ergebnis 2011	Fortgeschriebener Ansatz 2012	Ist-Ergebnis 2012	Vergleich Ansatz / Ist
1	Steuern und ähnliche Abgaben				
2	Zuwendungen und allgemeine Umlagen				
3	Sonstige Transfererträge				
4	Öffentlich-rechtliche Leistungsentgelte			-1.800,00	-1.800,00
5	Privatrechtliche Leistungsentgelte				
6	Kostenerstattungen und Kostenumlagen				
7	Sonstige ordentliche Erträge	-325,00		-970,00	-970,00
8	Aktivierete Eigenleistungen				
9	Bestandsveränderungen				
10	Ordentliche Erträge	-325,00		-2.770,00	-2.770,00
1	Personalaufwendungen				
1	Versorgungsaufwendungen				
2	Aufwendungen für Sach- und Dienstleistungen	38.883,00	38.883,00	38.883,00	
3	Bilanzielle Abschreibungen				
4	Transferaufwendungen				
1	Sonstige ordentliche Aufwendungen	1.541,00	1.050,00	4.374,11	3.324,11
6	Ordentliche Aufwendungen	40.424,00	39.933,00	43.257,11	3.324,11
7	Ergebnis der laufenden Verwaltungstätigkeit (Zeilen 10 und 17)	40.099,00	39.933,00	40.487,11	554,11

Jahresabschluss 2012

1.13 Natur und Landschaftspflege

1.13.04 Friedhöfe

verantwortlich: Herr Wiesner



Teilergebnisrechnung		Ergebnis 2011	Fortgeschriebener Ansatz 2012	Ist-Ergebnis 2012	Vergleich Ansatz / Ist
1	+				
9		Finanzerträge			
2	-				
0		Zinsen und ähnliche Aufwendungen			
2	=				
1		Finanzergebnis (Zeilen 19 und 20)			
2	=		39.933,00	40.487,11	554,11
2		Ordentliches Ergebnis (Zeilen 18 und 21)			
2	+				
3		Außerordentliche Erträge			
2	-				
4		Außerordentliche Aufwendungen			
2	=				
5		Außerordentliches Ergebnis (Zeilen 23 und 24)			
2	=		40.099,00	40.487,11	554,11
6		Ergebnis - vor Berücksichtigung der internen Leistungsbeziehungen - (Zeilen 22 und 25)	39.933,00		
2	+				
7		Erträge aus internen Leistungsbeziehungen			
2	-				
8		Aufwendungen aus internen Leistungsbeziehungen	538,10		
2	=		40.637,10	40.841,95	908,95
9		Ergebnis (Zeilen 26, 27 und 28)	39.933,00		

Jahresabschluss 2012

1.13 Natur und Landschaftspflege

1.13.04 Friedhöfe



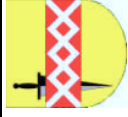
verantwortlich: Herr Wiesner

Teilfinanzrechnung		Ergebnis 2011	Fortgeschriebener Ansatz 2012	Ist-Ergebnis 2012	Vergleich Ansatz/Ist
1	Steuern und ähnliche Abgaben				
2	+ Zuwendungen und allgemeine Umlagen				
3	+ Sonstige Transfereinzahlungen				
4	+ Öffentlich-rechtliche Leistungsentgelte	-175,00		-163,50	-163,50
5	+ Privatrechtliche Leistungsentgelte				
6	+ Kostenerstattungen, Kostenumlagen				
7	+ Sonstige Einzahlungen	-1.362,78			
8	+ Zinsen und sonstige Finanzeinzahlungen				
9	= Einzahlungen aus laufender Verwaltungstätigkeit	-1.537,78		-163,50	-163,50
10	- Personalauszahlungen				
11	- Versorgungsauszahlungen				
12	- Auszahlungen für Sach- und Dienstleistungen	38.883,00	38.883,00	38.883,00	
13	- Zinsen und sonstige Finanzauszahlungen				
14	- Transferauszahlungen				
15	- Sonstige Auszahlungen				
16	= Auszahlungen aus laufender Verwaltungstätigkeit	38.883,00	38.883,00	38.883,00	
17	= Saldo aus laufender Verwaltungstätigkeit (Zeilen 9 und 16)	37.345,22	38.883,00	38.719,50	-163,50

Jahresabschluss 2012

1.13 Natur und Landschaftspflege

1.13.04 Friedhöfe



verantwortlich: Herr Wiesner

Teilfinanzrechnung		Ergebnis 2011	Fortgeschriebener Ansatz 2012	Ist-Ergebnis 2012	Vergleich Ansatz/Ist
	Investitionstätigkeit Einzahlungen aus Zuwendungen für Investitionsmaßnahmen				
1	+				
2	+				
3	+				
4	+				
5	+				
6	=				
	Auszahlungen für den Erwerb von Grundstücken/Gebäuden				
7	-				
8	-				
9	-				
10	-				
11	-				
12	-				
13	=				
14	=				