

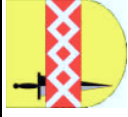
verantwortlich: Bürgermeister Henseler

Teilergebnisrechnung

	Ergebnis 2011	Fortgeschriebener Ansatz 2012	Ist-Ergebnis 2012	Vergleich Ansatz / Ist
1				
2	+			
3	+			
4	+			
5	+	-100,00		100,00
6	+	-100,00		100,00
7	+	-41,29	-0,65	790,35
8	+			
9	+/-			
10	=	-41,29	-0,65	990,35
11	-	125.448,16	133.032,55	-39.152,45
12	-	-0,01		
13	-	3.831,79	5.639,86	-1.860,14
14	-			
15	-			
16	-	10.263,24	10.172,63	172,63
17	=	139.543,18	148.845,04	-40.839,96
18	=	139.501,89	148.844,39	-39.849,61

Jahresabschluss 2012

1.15 Wirtschaft und Tourismus

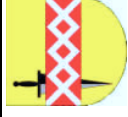


verantwortlich: Bürgermeister Henseler

Teilergebnisrechnung		Ergebnis 2011	Fortgeschriebener Ansatz 2012	Ist-Ergebnis 2012	Vergleich Ansatz / Ist
1	Finanzerträge				
9	+				
2	Zinsen und ähnliche Aufwendungen				
0	-				
2	Finanzergebnis (Zeilen 19 und 20)				
1	=				
2	Ordentliches Ergebnis (Zeilen 18 und 21)	139.501,89	188.694,00	148.844,39	-39.849,61
2	+				
3	Außerordentliche Erträge				
2	-				
4	Außerordentliche Aufwendungen				
2	Außerordentliches Ergebnis (Zeilen 23 und 24)				
5	=				
2	Ergebnis - vor Berücksichtigung der internen Leistungsbeziehungen - (Zeilen 22 und 25)	139.501,89	188.694,00	148.844,39	-39.849,61
6	=				
2	+				
7	Erträge aus internen Leistungsbeziehungen				
2	-	122.204,54			66.465,91
8	Aufwendungen aus internen Leistungsbeziehungen				
2	=	261.706,43	188.694,00	215.310,30	26.616,30
9	Ergebnis (Zeilen 26, 27 und 28)				

Jahresabschluss 2012

1.15 Wirtschaft und Tourismus

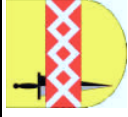


verantwortlich: Bürgermeister Henseler

Teilfinanzrechnung		Ergebnis 2011	Fortgeschriebener Ansatz 2012	Ist-Ergebnis 2012	Vergleich Ansatz/Ist
1	Steuern und ähnliche Abgaben				
2	Zuwendungen und allgemeine Umlagen				
3	Sonstige Transfereinzahlungen				
4	Öffentlich-rechtliche Leistungsentgelte				
5	Privatrechtliche Leistungsentgelte		-100,00		100,00
6	Kostenerstattungen, Kostenumlagen		-100,00		100,00
7	Sonstige Einzahlungen				
8	Zinsen und sonstige Finanzeinzahlungen				
9	= Einzahlungen aus laufender Verwaltungstätigkeit		-200,00		200,00
10	- Personalauszahlungen	109.541,00	165.905,00	123.149,52	-42.755,48
11	- Versorgungsauszahlungen				
12	- Auszahlungen für Sach- und Dienstleistungen	3.831,79	7.500,00	5.639,86	-1.860,14
13	- Zinsen und sonstige Finanzauszahlungen				
14	- Transferauszahlungen				
15	- Sonstige Auszahlungen	10.246,68	10.000,00	10.172,55	172,55
16	= Auszahlungen aus laufender Verwaltungstätigkeit	123.619,47	183.405,00	138.961,93	-44.443,07
17	= Saldo aus laufender Verwaltungstätigkeit (Zeilen 9 und 16)	123.619,47	183.205,00	138.961,93	-44.243,07

Jahresabschluss 2012

1.15 Wirtschaft und Tourismus



verantwortlich: Bürgermeister Henseler

Teilfinanzrechnung		Ergebnis 2011	Fortgeschriebener Ansatz 2012	Ist-Ergebnis 2012	Vergleich Ansatz/Ist
	Investitionstätigkeit Einzahlungen aus Zuwendungen für Investitionsmaßnahmen				
1	+				
2	+				
3	+				
4	+				
5	+				
6	=				
	Auszahlungen für den Erwerb von Grundstücken/Gebäuden				
7	-				
8	-				
9	-				
10	-				
11	-				
12	-				
13	=				
14	=				

Jahresabschluss 2012

1.15 Wirtschaft und Tourismus

1.15.01 Wirtschaftsförderung

verantwortlich: Herr Brühl



Teilergebnisrechnung		Ergebnis 2011	Fortgeschriebener Ansatz 2012	Ist-Ergebnis 2012	Vergleich Ansatz / Ist
1	Steuern und ähnliche Abgaben				
2	+ Zuwendungen und allgemeine Umlagen				
3	+ Sonstige Transfererträge				
4	+ Öffentlich-rechtliche Leistungsentgelte				
5	+ Privatrechtliche Leistungsentgelte				
6	+ Kostenerstattungen und Kostenumlagen				
7	+ Sonstige ordentliche Erträge		-554,00	-0,55	553,45
8	+ Aktivierte Eigenleistungen				
9	+/- Bestandsveränderungen				
10	= Ordentliche Erträge		-554,00	-0,55	553,45
1	- Personalaufwendungen	101.033,06	106.007,00	110.837,39	4.830,39
1	- Versorgungsaufwendungen	-0,01			
1	- Aufwendungen für Sach- und Dienstleistungen	3.592,30	5.000,00	4.569,80	-430,20
1	- Bilanzielle Abschreibungen				
1	- Transferaufwendungen				
1	- Sonstige ordentliche Aufwendungen	260,62		172,62	172,62
7	= Ordentliche Aufwendungen	104.885,97	111.007,00	115.579,81	4.572,81
8	= Ergebnis der laufenden Verwaltungstätigkeit (Zeilen 10 und 17)	104.885,97	110.453,00	115.579,26	5.126,26

Jahresabschluss 2012

1.15 Wirtschaft und Tourismus

1.15.01 Wirtschaftsförderung

verantwortlich: Herr Brühl



Teilergebnisrechnung		Ergebnis 2011	Fortgeschriebener Ansatz 2012	Ist-Ergebnis 2012	Vergleich Ansatz / Ist
1	Finanzerträge				
9	+				
2	Zinsen und ähnliche Aufwendungen				
0	-				
2	Finanzergebnis (Zeilen 19 und 20)				
1	=				
2	Ordentliches Ergebnis (Zeilen 18 und 21)	104.885,97	110.453,00	115.579,26	5.126,26
2	+				
3	Außerordentliche Erträge				
2	-				
4	Außerordentliche Aufwendungen				
2	Außerordentliches Ergebnis (Zeilen 23 und 24)				
5	=				
2	Ergebnis - vor Berücksichtigung der internen Leistungsbeziehungen - (Zeilen 22 und 25)	104.885,97	110.453,00	115.579,26	5.126,26
6	=				
2	+				
7	Erträge aus internen Leistungsbeziehungen				
2	-	102.855,53		55.942,13	55.942,13
8	Aufwendungen aus internen Leistungsbeziehungen				
2	Ergebnis (Zeilen 26, 27 und 28)	207.741,50	110.453,00	171.521,39	61.068,39
9	=				

Jahresabschluss 2012

1.15 Wirtschaft und Tourismus

1.15.01 Wirtschaftsförderung

verantwortlich: Herr Brühl



Teilfinanzrechnung		Ergebnis 2011	Fortgeschriebener Ansatz 2012	Ist-Ergebnis 2012	Vergleich Ansatz/Ist
1	Steuern und ähnliche Abgaben				
2	+ Zuwendungen und allgemeine Umlagen				
3	+ Sonstige Transfereinzahlungen				
4	+ Öffentlich-rechtliche Leistungsentgelte				
5	+ Privatrechtliche Leistungsentgelte				
6	+ Kostenerstattungen, Kostenumlagen				
7	+ Sonstige Einzahlungen				
8	+ Zinsen und sonstige Finanzeinzahlungen				
9	= Einzahlungen aus laufender Verwaltungstätigkeit				
10	- Personalauszahlungen	91.052,25	102.719,00	104.801,32	2.082,32
11	- Versorgungsauszahlungen				
12	- Auszahlungen für Sach- und Dienstleistungen	3.592,30	5.000,00	4.569,80	-430,20
13	- Zinsen und sonstige Finanzauszahlungen				
14	- Transferauszahlungen				
15	- Sonstige Auszahlungen	246,68		172,55	172,55
16	= Auszahlungen aus laufender Verwaltungstätigkeit	94.891,23	107.719,00	109.543,67	1.824,67
17	= Saldo aus laufender Verwaltungs- tätigkeit (Zeilen 9 und 16)	94.891,23	107.719,00	109.543,67	1.824,67

Jahresabschluss 2012

1.15 Wirtschaft und Tourismus

1.15.01 Wirtschaftsförderung

verantwortlich: Herr Brühl



Teilfinanzrechnung		Ergebnis 2011	Fortgeschriebener Ansatz 2012	Ist-Ergebnis 2012	Vergleich Ansatz/Ist
	Investitionstätigkeit Einzahlungen aus Zuwendungen für Investitionsmaßnahmen				
1	+				
2	+				
3	+				
4	+				
5	+				
6	=				
	Auszahlungen für den Erwerb von Grundstücken/Gebäuden				
7	-				
8	-				
9	-				
10	-				
11	-				
12	-				
13	=				
14	=				

Jahresabschluss 2012

1.15 Wirtschaft und Tourismus

1.15.02 Tourismus

verantwortlich: Herr Brühl



Teilergebnisrechnung		Ergebnis 2011	Fortgeschriebener Ansatz 2012	Ist-Ergebnis 2012	Vergleich Ansatz / Ist
1	Steuern und ähnliche Abgaben				
2	+ Zuwendungen und allgemeine Umlagen				
3	+ Sonstige Transfererträge				
4	+ Öffentlich-rechtliche Leistungsentgelte				
5	+ Privatrechtliche Leistungsentgelte		-100,00		100,00
6	+ Kostenerstattungen und Kostenumlagen		-100,00		100,00
7	+ Sonstige ordentliche Erträge	-41,29	-237,00	-0,10	236,90
8	+ Aktivierte Eigenleistungen				
9	+/- Bestandsveränderungen				
10	= Ordentliche Erträge	-41,29	-437,00	-0,10	436,90
11	- Personalaufwendungen	24.415,10	66.178,00	22.195,16	-43.982,84
12	- Versorgungsaufwendungen				
13	- Aufwendungen für Sach- und Dienstleistungen	239,49	2.500,00	1.070,06	-1.429,94
14	- Bilanzielle Abschreibungen				
15	- Transferaufwendungen				
16	- Sonstige ordentliche Aufwendungen	10.002,62	10.000,00	10.000,01	0,01
17	= Ordentliche Aufwendungen	34.657,21	78.678,00	33.265,23	-45.412,77
18	= Ergebnis der laufenden Verwaltungstätigkeit (Zeilen 10 und 17)	34.615,92	78.241,00	33.265,13	-44.975,87

Jahresabschluss 2012

1.15 Wirtschaft und Tourismus

1.15.02 Tourismus

verantwortlich: Herr Brühl



Teilergebnisrechnung		Ergebnis 2011	Fortgeschriebener Ansatz 2012	Ist-Ergebnis 2012	Vergleich Ansatz / Ist
1	Finanzerträge				
9	+				
2	Zinsen und ähnliche Aufwendungen				
0	-				
2	Finanzergebnis (Zeilen 19 und 20)				
1	=				
2	Ordentliches Ergebnis (Zeilen 18 und 21)	34.615,92	78.241,00	33.265,13	-44.975,87
2	=				
2	Außerordentliche Erträge				
3	+				
2	Außerordentliche Aufwendungen				
4	-				
2	Außerordentliches Ergebnis (Zeilen 23 und 24)				
5	=				
2	Ergebnis - vor Berücksichtigung der internen Leistungsbeziehungen - (Zeilen 22 und 25)	34.615,92	78.241,00	33.265,13	-44.975,87
6	=				
2	Erträge aus internen Leistungsbeziehungen				
7	+				
2	Aufwendungen aus internen Leistungsbeziehungen	19.349,01			
8	-				
2	Ergebnis (Zeilen 26, 27 und 28)	53.964,93	78.241,00	43.788,91	-34.452,09
9	=				

Jahresabschluss 2012

1.15 Wirtschaft und Tourismus

1.15.02 Tourismus

verantwortlich: Herr Brühl



Teilfinanzrechnung		Ergebnis 2011	Fortgeschriebener Ansatz 2012	Ist-Ergebnis 2012	Vergleich Ansatz/Ist
1	Steuern und ähnliche Abgaben				
2	Zuwendungen und allgemeine Umlagen				
3	Sonstige Transfereinzahlungen				
4	Öffentlich-rechtliche Leistungsentgelte				
5	Privatrechtliche Leistungsentgelte		-100,00		100,00
6	Kostenerstattungen, Kostenumlagen		-100,00		100,00
7	Sonstige Einzahlungen				
8	Zinsen und sonstige Finanzeinzahlungen				
9	= Einzahlungen aus laufender Verwaltungstätigkeit		-200,00		200,00
10	- Personalauszahlungen	18.488,75	63.186,00	18.348,20	-44.837,80
11	- Versorgungsauszahlungen				
12	- Auszahlungen für Sach- und Dienstleistungen	239,49	2.500,00	1.070,06	-1.429,94
13	- Zinsen und sonstige Finanzauszahlungen				
14	- Transferauszahlungen				
15	- Sonstige Auszahlungen	10.000,00	10.000,00	10.000,00	
16	= Auszahlungen aus laufender Verwaltungstätigkeit	28.728,24	75.686,00	29.418,26	-46.267,74
17	= Saldo aus laufender Verwaltungstätigkeit (Zeilen 9 und 16)	28.728,24	75.486,00	29.418,26	-46.067,74

Jahresabschluss 2012

1.15 Wirtschaft und Tourismus

1.15.02 Tourismus



verantwortlich: Herr Brühl

Teilfinanzrechnung		Ergebnis 2011	Fortgeschriebener Ansatz 2012	Ist-Ergebnis 2012	Vergleich Ansatz/Ist
	Investitionstätigkeit Einzahlungen aus Zuwendungen für Investitionsmaßnahmen				
1	+				
2	+				
3	+				
4	+				
5	+				
6	=				
	Auszahlungen für den Erwerb von Grundstücken/Gebäuden				
7	-				
8	-				
9	-				
10	-				
11	-				
12	-				
13	=				
14	=				